

Ejecucion Presupuestaria Mensual de Egresos a Enero/2026 (Consolidado General)

Cuenta	Denominacion	Presupuesto Inicial	Reprogramacion Ampliacion	Presupuesto Actual	Acumulado Obligado	Obligado del Mes	Total Obligado	Total Pagado	Obligaciones Pend. de Pago	Saldo Actual	% Ejec.
100000000000	GASTOS CORRIENTES	82.947.989.666	0	82.947.989.666	0	7.960.247.899	7.960.247.899	2.960.312.582	4.999.935.317	74.987.741.767	9,60
110000000000	SERVICIOS PERSONALES	48.509.541.223	10.000.000	48.519.541.223	0	3.124.514.395	3.124.514.395	1.002.138.262	2.122.376.133	45.395.026.828	6,44
111000000000	REMUNERACIONES BASICAS	20.700.708.730	0	20.700.708.730	0	1.306.380.152	1.306.380.152	128.380.152	1.178.000.000	19.394.328.578	6,31
111100030001	Sueldos	15.768.725.976	0	15.768.725.976	0	1.041.380.152	1.041.380.152	128.380.152	913.000.000	14.727.345.824	6,60
111200030001	Dietas	1.697.334.048	0	1.697.334.048	0	150.000.000	150.000.000	0	150.000.000	1.547.334.048	8,84
111300030001	Gastos De Representacion	1.642.286.496	0	1.642.286.496	0	115.000.000	115.000.000	0	115.000.000	1.527.286.496	7,00
111400030001	Aguinaldos	1.592.362.210	0	1.592.362.210	0	0	0	0	0	1.592.362.210	0,00
112000000000	REMUNERACIONES TEMPORALES	0	100.600.000	100.600.000	0	6.201.516	6.201.516	6.201.516	0	94.398.484	6,16
112300030001	Remuneracion Extraordinaria	0	100.600.000	100.600.000	0	6.201.516	6.201.516	6.201.516	0	94.398.484	6,16
112500030001	Remuneracion Adicional	0	0	0	0	0	0	0	0	0	NAN
113000000000	ASIGNACIONES COMPLEMENTARIAS	4.266.544.964	0	4.266.544.964	0	298.603.876	298.603.876	178.027.743	120.576.133	3.967.941.088	7,00
113100030001	Subsidio Familiar	460.536.620	0	460.536.620	0	54.792.029	54.792.029	54.792.029	0	405.744.591	11,90
113300030001	Bonificaciones Y Gratificaciones	1.704.437.647	0	1.704.437.647	0	14.333.924	14.333.924	14.333.924	0	1.690.103.723	0,84
113400030001	Aporte Jubilatorio del Empleado	2.101.570.697	0	2.101.570.697	0	229.477.923	229.477.923	108.901.790	120.576.133	1.872.092.774	10,92
113500030001	Bonificaciones Por Ventas	0	0	0	0	0	0	0	0	0	NAN
113700030001	Bonificaciones Por Servicios Especiales	0	0	0	0	0	0	0	0	0	NAN
114000000000	PERSONAL CONTRATADO	23.398.517.436	-100.000.000	23.298.517.436	0	1.481.626.191	1.481.626.191	658.326.191	823.300.000	21.816.891.245	6,36
114100030001	Contratacion De Personal Tecnico	1.164.587.727	0	1.164.587.727	0	44.155.350	44.155.350	855.350	43.300.000	1.120.432.377	3,79
114200030001	Contratacion Personal Salud	30.800.000	0	30.800.000	0	8.800.000	8.800.000	8.800.000	0	22.000.000	28,57
114400030001	Jornales Varios	21.603.429.709	0	21.603.429.709	0	1.380.870.841	1.380.870.841	600.870.841	780.000.000	20.222.558.868	6,39
114400030008	Jornales Varios	0	0	0	0	0	0	0	0	0	NAN
114400030011	Jornales Varios	0	0	0	0	0	0	0	0	0	NAN
114500030001	Honorarios Profesionales	599.700.000	-100.000.000	499.700.000	0	47.800.000	47.800.000	47.800.000	0	451.900.000	9,57
114500030011	Honorarios Profesionales	0	0	0	0	0	0	0	0	0	NAN
119000000000	OTROS GASTOS DE PERSONAL	143.770.093	9.400.000	153.170.093	0	31.702.660	31.702.660	31.202.660	500.000	121.467.433	20,70
119100030001	Subsidio Para la Salud	112.900.000	0	112.900.000	0	10.300.000	10.300.000	9.800.000	500.000	102.600.000	9,12
119900030001	Otros Gastos de Personal	30.870.093	9.400.000	40.270.093	0	21.402.660	21.402.660	21.402.660	0	18.867.433	53,15
120000000000	SERVICIOS NO PERSONALES	4.834.991.881	-13.700.000	4.821.291.881	0	152.923.366	152.923.366	152.923.366	0	4.668.368.515	3,17
121000000000	SERVICIOS BASICOS	697.744.829	0	697.744.829	0	12.910.000	12.910.000	12.910.000	0	684.834.829	1,85
121100030001	Energia Eléctrica	467.229.000	0	467.229.000	0	0	0	0	0	467.229.000	0,00
121200030001	Agua	194.255.000	0	194.255.000	0	12.910.000	12.910.000	12.910.000	0	181.345.000	6,65
121400030001	Teléfonos, Telefax y Otros Serv.de Telecom.	36.010.829	0	36.010.829	0	0	0	0	0	36.010.829	0,00
121900030001	Servicios Basicos	250.000	0	250.000	0	0	0	0	0	250.000	0,00
122000000000	TRANSPORTE Y ALMACENAJES	31.415.800	2.000.000	33.415.800	0	1.800.000	1.800.000	1.800.000	0	31.615.800	5,39
122100030001	Transporte	28.600.000	0	28.600.000	0	1.800.000	1.800.000	1.800.000	0	26.800.000	6,29
122300030001	Transporte de Personas	815.800	2.000.000	2.815.800	0	0	0	0	0	2.815.800	0,00
122900030001	Transporte y Almacenaje varios	2.000.000	0	2.000.000	0	0	0	0	0	2.000.000	0,00
123000000000	PASAJES Y VIATICOS	39.372.593	0	39.372.593	0	0	0	0	0	39.372.593	0,00
123100030001	Pasajes	5.100.000	0	5.100.000	0	0	0	0	0	5.100.000	0,00
123200030001	Viáticos y Movilidad	23.711.793	0	23.711.793	0	0	0	0	0	23.711.793	0,00
123900030001	Pasajes y viaticos varios	10.560.800	0	10.560.800	0	0	0	0	0	10.560.800	0,00
124000000000	GASTOS POR SERV.DE ASEO, MANTEN.Y REPARAC.	2.913.081.880	-25.700.000	2.887.381.880	0	116.261.900	116.261.900	116.261.900	0	2.771.119.980	4,03
124100030001	Manten. Y Reparac. Menores de Vias de	3.469.027	0	3.469.027	0	0	0	0	0	3.469.027	0,00
124100030011	Manten. Y Reparac. Menores de Vias de	0	0	0	0	0	0	0	0	0	NAN
124200030001	Manten. y Rep. Menores Edificios y locales	13.000.000	0	13.000.000	0	1.600.000	1.600.000	1.600.000	0	11.400.000	12,31
124300030001	Mant.y Rep.Men.de Maquin., Equipos y Mueb.	114.726.537	0	114.726.537	0	13.610.000	13.610.000	13.610.000	0	101.116.537	11,86
124300030011	Mant.y Rep.Men.de Maquin., Equipos y Mueb.	190.000.000	0	190.000.000	0	0	0	0	0	190.000.000	0,00
124400030001	Manten. y Rep. Menores de Vehiculos	658.600.000	0	658.600.000	0	0	0	0	0	658.600.000	0,00


C.P. Gladys Ledesma
Enc. Ejecucion Presupuestaria

C.P. Mariza Villalba
Jefe Dpto. Contabilidad

C.P. Liz Rosana Gonzalez

Dra. Nilsa Carmita Sanchez
Secretario General

Lic. Alcides Ramon Riveros Candia
Intendente Municipal



Ejecucion Presupuestaria Mensual de Egresos a Enero/2026 (Consolidado General)

Cuenta	Denominacion	Presupuesto Inicial	Reprogramacion Ampliacion	Presupuesto Actual	Acumulado Obligado	Obligado del Mes	Total Obligado	Total Pagado	Obligaciones Pend. de Pago	Saldo Actual	% Ejec.
124400030011	Manten. y Rep. Menores de Vehiculos	530.000.000	0	530.000.000	0	0	0	0	0	530.000.000	0,00
124500030001	Servicios de Limpieza, Aseo y Fumigacion	201.931.355	0	201.931.355	0	400.000	400.000	400.000	0	201.531.355	0,20
124500030011	Servicios de Limpieza, Aseo y Fumigacion	1.127.015.761	-15.700.000	1.111.315.761	0	95.451.900	95.451.900	95.451.900	0	1.015.863.861	8,59
124600030001	Mantenimiento y reparaciones menores de	29.700.000	0	29.700.000	0	0	0	0	0	29.700.000	0,00
124900030001	Serv.Aseo Mant. Rep. varios	44.639.200	-10.000.000	34.639.200	0	0	0	0	0	29.439.200	15,01
125000000000	ALQUILERES Y DERECHOS	352.552	0	352.552	0	5.200.000	5.200.000	5.200.000	0	352.552	0,00
125100030001	Alquiler de Edificios y locales	0	0	0	0	0	0	0	0	0	0,00
125200030001	Alquiler de Maquinarias y Equipos	352.552	0	352.552	0	0	0	0	0	352.552	0,00
125200030011	Alquiler de Maquinarias y Equipos	0	0	0	0	0	0	0	0	0	0,00
125900030001	Alquileres y Derechos Varios	0	0	0	0	0	0	0	0	0	NAN
126000000000	SERVICIOS TÉCNICOS Y PROFESIONALES	1.076.860.273	0	1.076.860.273	0	0	0	0	0	0	NAN
126100030001	De informática y Sist. Computarizados	43.450.000	0	43.450.000	0	20.434.381	20.434.381	20.434.381	0	1.056.425.892	1,90
126200030001	Imprenta,Publicaciones y Reproducciones	31.500.000	0	31.500.000	0	0	0	0	0	43.450.000	0,00
126300030001	Servicios Bancarios	643.500.000	0	643.500.000	0	310.000	310.000	310.000	0	31.190.000	0,98
126400030001	Primas y Gastos de Seguros	169.000.000	0	169.000.000	0	0	0	0	0	643.500.000	0,00
126500030001	Publicidad y Propaganda	13.000.000	0	13.000.000	0	0	0	0	0	169.000.000	0,00
126600030001	Consultorías, Asesorías e Investigación	76.700.000	0	76.700.000	0	0	0	0	0	13.000.000	0,00
126800030001	Servicios de Comunicaciones	51.800.000	0	51.800.000	0	0	0	0	0	76.700.000	0,00
126900030001	Servicios Técnicos y Profesionales, Varios	47.910.273	0	47.910.273	0	5.124.381	5.124.381	5.124.381	0	46.675.619	9,89
127000000000	SERVICIO SOCIAL	0	0	0	0	15.000.000	15.000.000	15.000.000	0	32.910.273	31,31
127200030001	Servicio de Asistencia social	0	0	0	0	0	0	0	0	0	NAN
127300030001	Servicio de Sepelios	0	0	0	0	0	0	0	0	0	NAN
128000000000	OTROS SERVICIOS EN GENERAL	55.454.856	10.000.000	65.454.856	0	1.517.085	1.517.085	1.517.085	0	63.937.771	2,32
128100030001	Servicio de Ceremonial	34.215.856	0	34.215.856	0	700.000	700.000	700.000	0	33.515.856	2,05
128200030001	Servicio de Vigilancia	0	10.000.000	10.000.000	0	817.085	817.085	817.085	0	9.182.915	8,17
128400030001	Servicio de Catering	21.239.000	0	21.239.000	0	0	0	0	0	21.239.000	0,00
129000000000	SERVICIOS DE CAPACITAC. Y ADIESTRAMIENTO	20.709.098	0	20.709.098	0	0	0	0	0	20.709.098	0,00
129100030001	Capacitación del Personal Municipal	7.600.000	0	7.600.000	0	0	0	0	0	7.600.000	0,00
129200030001	Capacitacion y Formacion Laboral	0	0	0	0	0	0	0	0	0	NAN
129300030001	Capacitacion Especializada	13.109.098	0	13.109.098	0	0	0	0	0	13.109.098	0,00
130000000000	BIENES DE CONSUMO E INSUMOS	5.408.582.559	-12.000.000	5.396.582.559	0	42.562.188	42.562.188	42.562.188	0	5.354.020.371	0,79
131000000000	PRODUCTOS ALIMENTICIOS	126.280.460	0	126.280.460	0	2.778.000	2.778.000	2.778.000	0	123.502.460	2,20
131100030001	Alimentos para Personas	116.659.000	0	116.659.000	0	348.000	348.000	348.000	0	116.311.000	0,30
131200030001	Alimentos para Animales	9.621.460	0	9.621.460	0	2.430.000	2.430.000	2.430.000	0	7.191.460	25,26
132000000000	TEXTILES Y VESTUARIOS	90.000.000	0	90.000.000	0	0	0	0	0	90.000.000	0,00
132200030001	Prendas de Vestir	60.000.000	0	60.000.000	0	0	0	0	0	60.000.000	0,00
132400030001	Calzados	30.000.000	0	30.000.000	0	0	0	0	0	30.000.000	0,00
133000000000	PRODUCTOS DE PAPEL, CARTÓN E IMPRESOS	191.275.900	0	191.275.900	0	7.357.250	7.357.250	7.357.250	0	183.918.650	3,85
133100030001	Papel de escritorio y cartón	94.086.000	0	94.086.000	0	6.010.000	6.010.000	6.010.000	0	88.076.000	6,39
133200030001	Papel para computación	48.000.000	0	48.000.000	0	0	0	0	0	48.000.000	0,00
133300030001	Productos e Impresiones de Artes Graficas	9.289.000	0	9.289.000	0	67.250	67.250	67.250	0	9.221.750	0,72
133400030001	Productos de Papel y Carton	18.000.000	0	18.000.000	0	1.280.000	1.280.000	1.280.000	0	16.720.000	7,11
133500030001	Libros, Revistas y Periódicos	14.400.900	0	14.400.900	0	0	0	0	0	14.400.900	0,00
133900030001	Productos de Papel, Cartón e Impresos, Varios	7.500.000	0	7.500.000	0	0	0	0	0	7.500.000	0,00
134000000000	BIENES DE CONSUMO DE OFICINAS E INSUMOS	585.819.836	0	585.819.836	0	18.532.638	18.532.638	18.532.638	0	567.287.198	3,16
134100030001	Elementos de Limpieza	220.500.000	0	220.500.000	0	4.746.138	4.746.138	4.746.138	0	215.753.862	2,15
134200030001	Útiles de Escritorio, Oficina y Enseñanza	201.111.688	0	201.111.688	0	10.936.500	10.936.500	10.936.500	0	190.175.188	5,44
134300030001	Útiles y Materiales Eléctricos	21.017.648	0	21.017.648	0	2.220.000	2.220.000	2.220.000	0	18.797.648	10,56

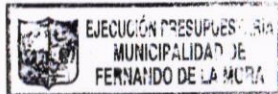
C.P. Gladys Ledesma
Enc. Ejecucion Presupuestaria

C.P. Mariza Villalba
Jefe Dpto. Contabilidad

C.P. Liz Rosana Gonzalez

Dra. Nilsa Carmita Sanchez
Secretario General

Lic. Alcides Ramon Riveros Candia
Intendente Municipal



Ejecucion Presupuestaria Mensual de Egresos a Enero/2026 (Consolidado General)

Cuenta	Denominacion	Presupuesto Inicial	Reprogramacion Ampliacion	Presupuesto Actual	Acumulado Obligado	Obligado del Mes	Total Obligado	Total Pagado	Obligaciones Pend. de Pago	Saldo Actual	% Ejec.
134400030001	Utensilios de cocina y comedor	13.500.000	0	13.500.000	0	0	0	0	0	13.500.000	0,00
134500030001	Productos de Vidrio Loza y Porcelana	8.270.500	0	8.270.500	0	0	0	0	0	8.270.500	0,00
134600030001	Repuestos y Accesorios Menores	121.420.000	0	121.420.000	0	630.000	630.000	630.000	0	120.790.000	0,52
1350000000000	PRODUCTOS E INSTRUM.QUÍM. Y MEDICINALES	1.170.997.764	0	1.170.997.764	0	3.730.000	3.730.000	3.730.000	0	1.167.267.764	0,32
135100030001	Compuestos Químicos	36.500.000	0	36.500.000	0	0	0	0	0	36.500.000	0,00
135200030001	Productos Farmacéuticos y Medicinales	6.658.766	0	6.658.766	0	0	0	0	0	6.658.766	0,00
135400030001	Insecticidas, Fumigantes y otros	22.620.408	0	22.620.408	0	0	0	0	0	22.620.408	0,00
135500030001	Tintas, pinturas, y Colorantes	215.092.590	0	215.092.590	0	3.730.000	3.730.000	3.730.000	0	211.362.590	1,73
135500030011	Tintas, pinturas, y Colorantes	849.126.000	0	849.126.000	0	0	0	0	0	849.126.000	0,00
135600030001	Productos Especificos veterinarios	13.000.000	0	13.000.000	0	0	0	0	0	13.000.000	0,00
135700030001	Productos de Material Plastico	26.000.000	0	26.000.000	0	0	0	0	0	26.000.000	0,00
135800030001	Utiles y Materiales medico quirurgico y de	2.000.000	0	2.000.000	0	0	0	0	0	2.000.000	0,00
1360000000000	COMBUSTIBLES Y LUBRICANTES	2.675.729.499	0	2.675.729.499	0	2.414.800	2.414.800	2.414.800	0	2.673.314.699	0,09
136100030001	Combustibles	1.927.871.260	0	1.927.871.260	0	0	0	0	0	1.927.871.260	0,00
136100030011	Combustibles	637.858.239	0	637.858.239	0	0	0	0	0	637.858.239	0,00
136200030001	Lubricantes	60.000.000	0	60.000.000	0	2.414.800	2.414.800	2.414.800	0	57.585.200	4,02
136200030011	Lubricantes	50.000.000	0	50.000.000	0	0	0	0	0	50.000.000	0,00
1390000000000	OTROS BIENES DE CONSUMO	568.479.100	-12.000.000	556.479.100	0	7.749.500	7.749.500	7.749.500	0	548.729.600	1,39
139100030001	Articulos de Caucho	4.000.000	0	4.000.000	0	0	0	0	0	4.000.000	0,00
139200030001	Cubiertas y Cámaras de Aire	15.000.000	0	15.000.000	0	0	0	0	0	15.000.000	0,00
139200030011	Cubiertas y Cámaras de Aire	0	0	0	0	0	0	0	0	0	NAN
139300030001	Estructuras Metalicas Acabadas	19.000.000	0	19.000.000	0	0	0	0	0	19.000.000	0,00
139400030001	Herramientas Menores	212.000.000	0	212.000.000	0	0	0	0	0	212.000.000	0,00
139500030001	Materiales de Seguridad y Adiestramiento	4.000.000	0	4.000.000	0	0	0	0	0	4.000.000	0,00
139600030001	Articulos de Plásticos	12.939.000	0	12.939.000	0	0	0	0	0	12.939.000	0,00
139700030001	Productos e Insumos Metálicos	34.500.000	0	34.500.000	0	0	0	0	0	34.500.000	0,00
139700030011	Productos e Insumos Metálicos	0	0	0	0	0	0	0	0	0	NAN
139800030001	Productos e Insumos no Metálicos	12.500.000	0	12.500.000	0	0	0	0	0	12.500.000	0,00
139800030011	Productos e Insumos no Metálicos	0	0	0	0	0	0	0	0	0	NAN
139900030001	Bienes de Consumo, Varios	254.540.100	-12.000.000	242.540.100	0	7.749.500	7.749.500	7.749.500	0	234.790.600	3,20
1700000000000	SERVICIOS DE LA DEUDA PUBLICA	4.948.214.547	0	4.948.214.547	0	534.352.659	534.352.659	534.352.659	0	4.413.861.888	10,80
1710000000000	INTERESES DE LA DEUDA PUBLICA	4.948.214.547	0	4.948.214.547	0	534.352.659	534.352.659	534.352.659	0	4.413.861.888	10,80
171300030001	Intereses de la Deuda con el Sector Privado	4.948.214.547	0	4.948.214.547	0	534.352.659	534.352.659	534.352.659	0	4.413.861.888	10,80
1800000000000	TRANSFERENCIAS	13.371.126.853	0	13.371.126.853	0	2.867.621.505	2.867.621.505	378.824.609	2.488.796.896	10.503.505.348	21,45
1810000000000	TRANSFERENCIAS CONSOLIDABLES CORRIENRES AL SECTOR	0	0	0	0	0	0	0	0	0	NAN
1830000000000	OTRAS TRANSF. CTES. AL SECTOR PÚBLICO O PRIVADO	6.858.100.000	20.000.000	6.878.100.000	0	2.272.977.264	2.272.977.264	13.500.000	2.259.477.264	4.605.122.736	33,05
183300030001	Transferencias a Municipalidades	2.925.000.000	0	2.925.000.000	0	1.116.508.632	1.116.508.632	0	1.116.508.632	1.808.491.368	38,17
183400030001	Otras Transferencias al Sector Publico y	361.200.000	0	361.200.000	0	11.340.000	11.340.000	0	11.340.000	349.860.000	3,14
183400030007	Otras Transferencias al Sector Publico y	0	20.000.000	20.000.000	0	13.500.000	13.500.000	13.500.000	0	6.500.000	67,50
183600030001	Transferencia a Organismos Municipales	0	0	0	0	0	0	0	0	0	NAN
183900030001	Otras Transferencias Corrientes al sector	3.571.900.000	0	3.571.900.000	0	1.131.628.632	1.131.628.632	0	1.131.628.632	2.440.271.368	31,68
1840000000000	TRANSFERENCIAS CORRIENTES AL SECTOR PRIVADO	6.513.026.853	-20.000.000	6.493.026.853	0	594.644.241	594.644.241	365.324.609	229.319.632	5.898.382.612	9,16
1841000000000	BECAS	44.350.000	-20.000.000	24.350.000	0	5.386.500	5.386.500	5.386.500	0	18.963.500	22,12
184100030001	Becas	5.950.000	0	5.950.000	0	0	0	0	0	5.950.000	0,00
184100030007	Becas	38.400.000	-20.000.000	18.400.000	0	5.386.500	5.386.500	5.386.500	0	13.013.500	29,27
1842000000000	APORTES A ENTID. EDUC. E INSTIT. SIN FINES DE	6.284.176.853	0	6.284.176.853	0	589.257.741	589.257.741	359.938.109	229.319.632	5.694.919.112	9,38
184200030001	Aporte a Entidades Educativas sin Fines de	357.383.968	0	357.383.968	0	0	0	0	0	357.383.968	0,00
184200030011	Aportes a Entidades Educativas e Instituciones	0	0	0	0	0	0	0	0	0	NAN


C.P. Gladys Ledesma
Enc. Ejecucion Presupuestaria

C.P. Mariza Villalba
Jefe Dpto. Contabilidad

C.P. Liz Rosana Gonzalez

Dra. Nilsa Carmita Sanchez
Secretario General

Lic. Alcides Ramon Riveros Candia
Intendente Municipal



Ejecucion Presupuestaria Mensual de Egresos a Enero/2026 (Consolidado General)

Cuenta	Denominacion	Presupuesto Inicial	Reprogramacion Ampliacion	Presupuesto Actual	Acumulado Obligado	Obligado del Mes	Total Obligado	Total Pagado	Obligaciones Pend. de Pago	Saldo Actual	% Ejec.
184200230001	OPACI Cuota Societaria	0	0	0	0	0	0	0	0	0	NAN
184200330001	OPACI Transferencia	1.252.500.000	0	1.252.500.000	0	96.930.000	96.930.000	0	96.930.000	1.155.570.000	7,74
184200430001	OPACI - Convenio	737.775.000	0	737.775.000	0	50.000.000	50.000.000	50.000.000	0	687.775.000	6,78
184200530001	Bomberos Voluntarios - Transferencias	526.500.000	0	526.500.000	0	132.389.632	132.389.632	0	132.389.632	394.110.368	25,15
184200630001	Aportes a Entidades Educativas e Instituciones	3.055.287.885	0	3.055.287.885	0	293.938.109	293.938.109	293.938.109	0	2.761.349.776	9,62
184200730007	Aportes a Entidades Educativas sin Fines de	354.730.000	0	354.730.000	0	16.000.000	16.000.000	16.000.000	0	338.730.000	4,51
184201030001	Consejo Local de Salud	0	0	0	0	0	0	0	0	0	NAN
184201630001	Consejo Local de Salud	0	0	0	0	0	0	0	0	0	NAN
184201630001	AJUMPA	0	0	0	0	0	0	0	0	0	NAN
184500000000	INDEMNIZACIONES	150.000.000	0	150.000.000	0	0	0	0	0	150.000.000	0,00
184500130001	Indemnizaciones	150.000.000	0	150.000.000	0	0	0	0	0	150.000.000	0,00
184600000000	SUBSIDIO Y ASISTENCIA SOCIAL	0	0	0	0	0	0	0	0	0	NAN
184600030001	Subsidio y Asistencia Social a Personas y	25.500.000	0	25.500.000	0	0	0	0	0	25.500.000	0,00
184600030007	Subsidio y Asistencia Social - Juegos de Azar	9.000.000	0	9.000.000	0	0	0	0	0	9.000.000	0,00
184800000000	TRANSFERENCIA PARA COMPLEMENTO NUTRICIONAL EN	0	0	0	0	0	0	0	0	0	NAN
184800030003	TRANSF. PARA COMPLEMENTO NUTRICIONAL EN ESC.	0	0	0	0	0	0	0	0	0	NAN
184900030001	Otras Transferencias Corrientes	0	0	0	0	0	0	0	0	0	NAN
190000000000	OTROS GASTOS	5.875.532.603	15.700.000	5.891.232.603	0	1.238.273.786	1.238.273.786	849.511.498	388.762.288	4.652.958.817	21,02
191000000000	PAGO DE IMPUESTOS, TASAS Y MULTAS	335.030.000	-50.000.000	285.030.000	0	79.508.217	79.508.217	79.508.217	0	205.521.783	27,89
191000030001	Pago de Impuesto Tasas y Multas	335.030.000	-50.000.000	285.030.000	0	79.508.217	79.508.217	79.508.217	0	205.521.783	27,89
192000000000	DEVOLUCION DE IMPUESTOS Y OTROS INGRESOS NO	26.460.000	50.000.000	76.460.000	0	12.724.530	12.724.530	12.724.530	0	63.735.470	16,64
192000030001	DEVOLUCIÓN DE IMPUESTOS Y OTROS SERVICIOS NO	26.460.000	50.000.000	76.460.000	0	12.724.530	12.724.530	12.724.530	0	63.735.470	16,64
196000000000	DEUDAS PEND.DE PAGO DE GASTOS CORRIENTES EJERC.	5.514.042.603	15.700.000	5.529.742.603	0	1.146.041.039	1.146.041.039	757.278.751	388.762.288	4.383.701.564	20,73
196000030001	DEUDAS PEND.DE PAGO DE GASTOS CORRIENTES EJERC.	5.514.042.603	0	5.514.042.603	0	1.130.341.039	1.130.341.039	741.578.751	388.762.288	4.383.701.564	20,50
196000030003	Deudas Pendientes de Ejercicios Anteriores	0	0	0	0	0	0	0	0	0	NAN
196000030007	DEUDAS PEND.DE PAGO DE GASTOS CORRIENTES EJERC.	0	0	0	0	0	0	0	0	0	NAN
196000030011	Deudas Pend.De Pago De Gastos Corrientes Ejerc.	0	15.700.000	15.700.000	0	0	0	0	0	0	NAN
200000000000	GASTOS DE CAPITAL	52.964.510.634	0	52.964.510.634	0	15.700.000	15.700.000	15.700.000	0	0	100,00
240000000000	BIENES DE CAMBIO	3.878.630.000	0	3.878.630.000	0	7.998.061.598	7.998.061.598	7.998.061.598	0	44.966.449.036	15,10
242000000000	MINERALES	3.878.630.000	0	3.878.630.000	0	10.400.000	10.400.000	10.400.000	0	3.868.230.000	0,27
242000030001	Minerales	334.165.000	0	334.165.000	0	10.400.000	10.400.000	10.400.000	0	3.868.230.000	0,27
242000030011	Minerales	3.180.000.000	0	3.180.000.000	0	10.400.000	10.400.000	10.400.000	0	323.765.000	3,11
250000000000	INVERSION FISICA	14.753.427.828	0	14.753.427.828	0	0	0	0	0	3.180.000.000	0,00
251000000000	ADQUISICION DE INMUEBLES	0	0	0	0	0	0	0	0	14.753.427.828	0,00
251100030001	Tierras y Terrenos	0	0	0	0	0	0	0	0	0	NAN
251200030001	Adquisicion de Edificios e Instalaciones	0	0	0	0	0	0	0	0	0	NAN
252000000000	CONSTRUCCIONES	13.966.927.828	0	13.966.927.828	0	0	0	0	0	13.966.927.828	0,00
252100030001	Construcciones de Obras de Uso Publico	35.379.823	0	35.379.823	0	0	0	0	0	35.379.823	0,00
252100030003	Construcciones de Obras de Uso Publico	0	0	0	0	0	0	0	0	0	0,00
252100030011	Construccion de Obras de Uso Publico	8.871.000.000	0	8.871.000.000	0	0	0	0	0	8.871.000.000	0,00
252100030092	Construcciones de Obra de Uso Publico	0	0	0	0	0	0	0	0	0	0,00
252200030001	Construcciones de Obras de Uso Institucional	1.548.005	0	1.548.005	0	0	0	0	0	1.548.005	0,00
252200030003	Construccion de Obras de Uso Institucional	0	0	0	0	0	0	0	0	0	NAN
252200030011	Construcciones de Obras de Uso Institucional	400.000.000	0	400.000.000	0	0	0	0	0	400.000.000	0,00
252200030092	Construccion de Obras de Uso Institucional	4.659.000.000	0	4.659.000.000	0	0	0	0	0	4.659.000.000	0,00
253000000000	ADQ.DE MAQ.EQ.Y HERRAMIENTAS MAYORES	645.240.000	0	645.240.000	0	0	0	0	0	645.240.000	0,00
253100030001	Maquinaria y Equipo de la Construccion	0	0	0	0	0	0	0	0	0	NAN
253100030011	Maquinaria y Equipos de La Construccion	9.740.000	0	9.740.000	0	0	0	0	0	9.740.000	0,00

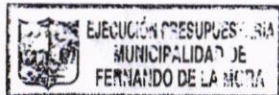
C.P. Gladys Ledesma
Enc. Ejecucion Presupuestaria

C.P. Mariza Villalba
Jefa Dpto. Contabilidad

C.P. Liz Rosana Gonzalez

Dra. Nilsa Carmita Sanchez
Secretario General

Lic. Alcides Ramon Riveros Candia
Intendente Municipal



Ejecucion Presupuestaria Mensual de Egresos a Enero/2026 (Consolidado General)

Cuenta	Denominacion	Presupuesto Inicial	Reprogramacion Ampliacion	Presupuesto Actual	Acumulado Obligado	Obligado del Mes	Total Obligado	Total Pagado	Obligaciones Pend. de Pago	Saldo Actual	% Ejec.
253300030001	Maquinarias y Equipos Industriales	0	0	0	0	0	0	0	0	0	NAN
253400030001	Equipos Educativos y Recreacionales	0	0	0	0	0	0	0	0	0	NAN
253400030003	Equipos Educativos y Recreacionales	0	0	0	0	0	0	0	0	0	NAN
253400030011	Equipos Educativos y Recreacionales	615.000.000	0	615.000.000	0	0	0	0	0	615.000.000	0,00
253400030092	Equipos Educativos y Recreacionales	0	0	0	0	0	0	0	0	0	NAN
253500030001	Equipos de Salud y de Laboratorio	0	0	0	0	0	0	0	0	0	NAN
253600030001	Equipos de Comunicaciones	0	0	0	0	0	0	0	0	0	NAN
253600030011	Equipos de Comunicaciones	0	0	0	0	0	0	0	0	0	NAN
253700030001	Equipos de Transporte	20.500.000	0	20.500.000	0	0	0	0	0	20.500.000	0,00
253700030011	Equipos de Transporte	0	0	0	0	0	0	0	0	0	NAN
253800030011	Herramientas, Aparatos e Instrumentos en Gral.	0	0	0	0	0	0	0	0	0	NAN
254000000000	ADQ.DE EQUIPOS DE OFICINA Y COMPUTACION	81.260.000	0	81.260.000	0	0	0	0	0	81.260.000	0,00
254100030001	Adquisición de Muebles y Enseres	0	0	0	0	0	0	0	0	0	NAN
254100030003	Adquisición de Muebles y Enseres	0	0	0	0	0	0	0	0	0	NAN
254100030007	Adquisición de Muebles y Enseres	0	0	0	0	0	0	0	0	0	NAN
254100030011	Adquisición de Muebles y Enseres	20.260.000	0	20.260.000	0	0	0	0	0	20.260.000	0,00
254100030092	Adquisición de Muebles y Enseres	61.000.000	0	61.000.000	0	0	0	0	0	61.000.000	0,00
254200030001	Adquisición de equipos de Oficina	0	0	0	0	0	0	0	0	0	NAN
254300030001	Adquisición Equipos de Computación	0	0	0	0	0	0	0	0	0	NAN
254300030003	Adquisición Equipos de Computación	0	0	0	0	0	0	0	0	0	NAN
254300030011	Adquisición Equipos de Computación	0	0	0	0	0	0	0	0	0	NAN
257000000000	ADQUISICIÓN DE ACTIVOS INTANGIBLES	0	0	0	0	0	0	0	0	0	NAN
257900030001	Activos Intangibles - Software	0	0	0	0	0	0	0	0	0	NAN
257900030011	Activos Intangibles - Software	0	0	0	0	0	0	0	0	0	NAN
258000000000	ESTUDIOS DE PROYECTOS DE INVERSIÓN	60.000.000	0	60.000.000	0	0	0	0	0	60.000.000	0,00
258900030001	Estudios Proyectos de Inversion - Varios	0	0	0	0	0	0	0	0	0	NAN
258900030011	Estudios Proyectos de Inversion Varios	60.000.000	0	60.000.000	0	0	0	0	0	60.000.000	0,00
259000000000	OTROS GASTOS DE INVERSION Y REPARACIONES MAYORES	0	0	0	0	0	0	0	0	0	NAN
259600030001	Reparaciones Mayores	0	0	0	0	0	0	0	0	0	NAN
259600030011	REPARACIONES MAYORES DE EQUIPOS	0	0	0	0	0	0	0	0	0	NAN
259900030001	Otras Reparaciones Mayores	0	0	0	0	0	0	0	0	0	NAN
270000000000	SERVICIO DE LA DEUDA PUBLICA	30.948.236.438	0	30.948.236.438	0	7.168.386.878	7.168.386.878	7.168.386.878	0	23.779.849.560	23,16
273000000000	AMORTIZACION DE LA DEUDA PUBLICA	30.948.236.438	0	30.948.236.438	0	7.168.386.878	7.168.386.878	7.168.386.878	0	23.779.849.560	23,16
273300030001	Amortización de Deuda con el Sector Privado	26.431.600.686	0	26.431.600.686	0	7.168.386.878	7.168.386.878	7.168.386.878	0	19.263.213.808	27,12
273300030013	Amortización de Deuda con el Sector Privado	4.516.635.752	0	4.516.635.752	0	0	0	0	0	4.516.635.752	0,00
280000000000	TRANSFERENCIAS	3.222.681.368	0	3.222.681.368	0	819.274.720	819.274.720	819.274.720	0	2.403.406.648	25,42
287000000000	TRANSFERENCIAS DE CAPITAL AL SECTOR PRIVADO	384.602.750	0	384.602.750	0	0	0	0	0	384.602.750	0,00
287100030001	Transferencias de Capital Sector Privado	2.802.750	0	2.802.750	0	0	0	0	0	2.802.750	0,00
287100030007	transferencia de capital sector privado	1.800.000	0	1.800.000	0	0	0	0	0	1.800.000	0,00
287100030011	Transferencias de Capital Sector Privado	0	0	0	0	0	0	0	0	0	NAN
287400030001	Aportes a Instituciones Privadas sin fines de	0	0	0	0	0	0	0	0	0	NAN
287400030011	Aportes a Enti. e Instituciones Privadas s/	380.000.000	0	380.000.000	0	0	0	0	0	380.000.000	0,00
289000000000	OTRAS TRANSFERENCIAS DE CAPITAL AL SECTOR PUBLICO	2.838.078.618	0	2.838.078.618	0	819.274.720	819.274.720	819.274.720	0	2.018.803.898	28,87
289600030001	Transferencias a Organizaciones Municipales	2.728.278.618	0	2.728.278.618	0	819.274.720	819.274.720	819.274.720	0	1.909.003.898	30,03
289600030007	Transferencias a Organizaciones Municipales	109.800.000	0	109.800.000	0	0	0	0	0	109.800.000	0,00
290000000000	OTROS GASTOS	161.535.000	0	161.535.000	0	0	0	0	0	161.535.000	0,00
291000000000	PAGO DE IMPUESTOS, TASAS Y GASTOS JUD. Y OTROS	0	0	0	0	0	0	0	0	0	NAN
298000000000	DEUDAS PEND.DE PAGO DE GASTOS DE CAP. EJERC.	161.535.000	0	161.535.000	0	0	0	0	0	161.535.000	0,00

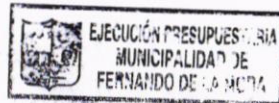
C.P. Gladys Ledesma
Enc. Ejecucion Presupuestaria

C.P. Mariza Villalba
Jefe Dpto. Contabilidad

C.P. Liz Rosana Gonzalez

Dra. Nilsa Carmita Sanchez
Secretario General

Lic. Alcides Ramon Riveros Candia
Intendente Municipal



Ejecucion Presupuestaria Mensual de Egresos a Enero/2026 (Consolidado General)

Cuenta	Denominacion	Presupuesto Inicial	Reprogramacion Ampliacion	Presupuesto Actual	Acumulado Obligado	Obligado del Mes	Total Obligado	Total Pagado	Obligaciones Pend. de Pago	Saldo Actual	% Ejec.
298000020013	Deudas Pend.De Pago De Gastos De Cap. Ejerc.	364.465.000	0	364.465.000	0	0	0	0	0	364.465.000	0,00
298000030001	DEUDAS PEND.DE PAGO DE GASTOS DE CAP. EJERC.	161.535.000	0	161.535.000	0	0	0	0	0	161.535.000	0,00
298000030003	DEUDAS PEND.DE PAGO DE GASTOS DE CAP. EJERC.	0	0	0	0	0	0	0	0	0	NAN
298000030011	Deudas Pend.De Pago De Gastos De Cap. Ejerc.	0	0	0	0	0	0	0	0	0	NAN
298000030013	DEUDAS PEND.DE PAGO DE GASTOS DE CAP. EJERC.	0	0	0	0	0	0	0	0	0	NAN
Total General		135.912.500.300	0	135.912.500.300	0	15.958.309.497	15.958.309.497	10.958.374.180	4.999.935.317	119.954.190.803	11,74

C.P. Gladys Ledesma
Enc. Ejecucion Presupuestaria



C.P. Mariza Villalba
Jefe Dpto. Contabilidad



C.P. Liz Rosana Gonzalez



Dra. Nilsa Carmita Sanchez
Secretario General



Lic. Alcides Ramon Riveros Candia
Intendente Municipal

