

Ejecucion Presupuestaria Mensual de Egresos a Febrero/2026 (Consolidado General)

Cuenta	Denominacion	Presupuesto Inicial	Reprogramacion Ampliacion	Presupuesto Actual	Acumulado Obligado	Obligado del Mes	Total Obligado	Total Pagado	Obligaciones Pend. de Pago	Saldo Actual	% Ejec.
100000000000	GASTOS CORRIENTES	82.947.989.666	0	82.947.989.666	9.050.469.330	7.342.624.376	16.393.093.706	5.899.560.767	10.493.532.939	66.554.895.960	19,76
110000000000	SERVICIOS PERSONALES	48.509.541.223	10.000.000	48.519.541.223	4.214.735.825	4.473.533.677	8.688.269.502	2.017.044.294	6.671.225.208	39.831.271.721	17,91
111000000000	REMUNERACIONES BASICAS	20.700.708.730	0	20.700.708.730	1.306.380.152	1.134.115.318	2.440.495.470	262.495.470	2.178.000.000	18.260.213.260	11,79
111100030001	Sueldos	15.768.725.976	0	15.768.725.976	1.041.380.152	1.134.115.318	2.175.495.470	262.495.470	1.913.000.000	13.593.230.506	13,80
111200030001	Dietas	1.697.334.048	0	1.697.334.048	150.000.000	0	150.000.000	0	150.000.000	1.547.334.048	8,84
111300030001	Gastos De Representacion	1.642.286.496	0	1.642.286.496	115.000.000	0	115.000.000	0	115.000.000	1.527.286.496	7,00
111400030001	Aguinaldos	1.592.362.210	0	1.592.362.210	0	0	0	0	0	1.592.362.210	0,00
112000000000	REMUNERACIONES TEMPORALES	0	100.600.000	100.600.000	6.201.516	15.361.890	21.563.406	21.563.406	0	79.036.594	21,43
112300030001	Remuneracion Extraordinaria	0	100.600.000	100.600.000	6.201.516	15.361.890	21.563.406	21.563.406	0	79.036.594	21,43
112500030001	Remuneracion Adicional	0	0	0	0	0	0	0	0	0	NAN
113000000000	ASIGNACIONES COMPLEMENTARIAS	4.266.544.964	0	4.266.544.964	298.603.876	35.979.810	334.583.686	178.607.553	155.976.133	3.931.961.278	7,84
113100030001	Subsidio Familiar	460.536.620	0	460.536.620	54.792.029	35.979.810	90.771.839	55.371.839	35.400.000	369.764.781	19,71
113300030001	Bonificaciones Y Gratificaciones	1.704.437.647	0	1.704.437.647	14.333.924	0	14.333.924	14.333.924	0	1.690.103.723	0,84
113400030001	Aporte Jubilatorio del Empleador	2.101.570.697	0	2.101.570.697	229.477.923	0	229.477.923	108.901.790	120.576.133	1.872.092.774	10,92
113500030001	Bonificaciones por Ventas	0	0	0	0	0	0	0	0	0	NAN
113700030001	Bonificación por Servicios Especiales	0	0	0	0	0	0	0	0	0	NAN
114000000000	PERSONAL CONTRATADO	23.398.517.436	-350.221.430	23.048.296.006	2.321.626.191	3.260.545.327	5.582.171.518	1.245.922.443	4.336.249.075	17.466.124.488	24,22
114100030001	Contratacion De Personal Tecnico	1.164.587.727	0	1.164.587.727	44.155.350	65.088.000	109.243.350	943.350	108.300.000	1.055.344.377	9,38
114200030001	Contratacion Personal Salud	30.800.000	0	30.800.000	8.800.000	0	8.800.000	8.800.000	0	22.000.000	28,57
114400030001	Jornales Varios	21.603.429.709	0	21.603.429.709	2.220.870.841	3.195.457.327	5.416.328.168	1.188.379.093	4.227.949.075	16.187.101.541	25,07
114400030008	Jornales Varios	0	0	0	0	0	0	0	0	0	NAN
114400030011	Jornales Varios	0	0	0	0	0	0	0	0	0	NAN
114500030001	Honorarios Profesionales	599.700.000	-350.221.430	249.478.570	47.800.000	0	47.800.000	47.800.000	0	201.678.570	19,16
114500030011	Honorarios Profesionales	0	0	0	0	0	0	0	0	0	NAN
119000000000	OTROS GASTOS DE PERSONAL	143.770.093	259.621.430	403.391.523	281.924.090	27.531.332	309.455.422	308.455.422	1.000.000	93.936.101	76,71
119100030001	Subsidio Para la Salud	112.900.000	0	112.900.000	10.300.000	10.300.000	20.600.000	19.600.000	0	92.300.000	18,25
119900030001	Otros Gastos de Personal	30.870.093	259.621.430	290.491.523	271.624.090	17.231.332	288.855.422	288.855.422	0	1.636.101	99,44
120000000000	SERVICIOS NO PERSONALES	4.834.991.881	6.300.000	4.841.291.881	152.923.366	166.450.705	319.374.071	319.374.071	0	4.521.917.810	6,60
121000000000	SERVICIOS BASICOS	697.744.829	0	697.744.829	12.910.000	91.633.620	91.633.620	78.723.620	78.723.620	390.821.299	13,13
121100030001	Energia Eléctrica	467.229.000	0	467.229.000	0	76.407.020	76.407.020	76.407.020	0	179.028.400	7,84
121200030001	Agua	194.255.000	0	194.255.000	12.910.000	2.316.600	15.226.600	15.226.600	0	36.010.829	0,00
121400030001	Teléfonos, Telefax y Otros Serv.de Telecom.	36.010.829	0	36.010.829	0	0	0	0	0	250.000	0,00
121900030001	Servicios Basicos	250.000	0	250.000	0	0	0	0	0	7.635.800	43,08
122000000000	TRANSPORTE Y ALMACENAJES	31.415.800	-18.000.000	13.415.800	1.800.000	3.980.000	5.780.000	5.780.000	0	4.820.000	43,95
122100030001	Transporte	28.600.000	-20.000.000	8.600.000	1.800.000	1.980.000	3.780.000	3.780.000	0	815.800	71,03
122300030001	Transporte de Personas	815.800	2.000.000	2.815.800	0	2.000.000	2.000.000	2.000.000	0	2.000.000	0,00
122900030001	Transporte y Almacenaje varios	2.000.000	0	2.000.000	0	0	0	0	0	39.072.593	0,76
123000000000	PASAJES Y VIÁTICOS	39.372.593	0	39.372.593	0	300.000	300.000	300.000	0	4.800.000	5,88
123100030001	Pasajes	5.100.000	0	5.100.000	0	300.000	300.000	300.000	0	23.711.793	0,00
123200030001	Viáticos y Movilidad	23.711.793	0	23.711.793	0	0	0	0	0	10.560.800	0,00
123900030001	Pasajes y viaticos varios	10.560.800	0	10.560.800	0	0	0	0	0	2.569.826.980	6,12
124000000000	GASTOS POR SERV.DE ASEO, MANTEN.Y REPARAC.	2.913.081.880	-175.700.000	2.737.381.880	116.261.900	51.293.000	167.554.900	167.554.900	0	3.469.027	0,00
124100030001	Manten. Y Reparac. Menores de Vias de	3.469.027	0	3.469.027	0	0	0	0	0	0	NAN
124100030011	Manten. Y Reparac. Menores de Vias de	0	0	0	0	0	0	0	0	8.650.000	33,46
124200030001	Manten. y Rep. Menores Edificios y locales	13.000.000	0	13.000.000	1.600.000	2.750.000	4.350.000	4.350.000	0	66.726.537	41,84
124300030001	Mant.y Rep.Men.de Maquin., Equipos y Mueb.	114.726.537	0	114.726.537	13.610.000	34.390.000	48.000.000	48.000.000	0	40.000.000	0,00
124300030011	Mant.y Rep.Men.de Maquin., Equipos y Mueb.	190.000.000	-150.000.000	40.000.000	0	0	0	0	0	658.190.000	0,00
124400030001	Manten. y Rep. Menores de Vehiculos	658.600.000	0	658.600.000	0	410.000	410.000	410.000	0	0	0,00

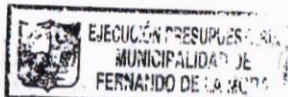
C.P. Gladys Ledesma
Enc. Ejecucion Presupuestaria

C.P. Mariza Villalba
Jefe Dpto. Contabilidad

C.P. Liz Rosana Gonzalez

Dra. Wilsa Carmita Sanchez
Secretario General

Lic. Alcides Ramon Riveros Candia
Intendente Municipal



Cuenta	Denominacion	Presupuesto Inicial	Reprogramacion Ampliacion	Presupuesto Actual	Acumulado Obligado	Obligado del Mes	Total Obligado	Total Pagado	Obligaciones Pend. de Pago	Saldo Actual	% Ejec.
124400030011	Manten. y Rep. Menores de Vehículos	530.000.000	0	530.000.000	0	0	0	0	0	530.000.000	0,00
124500030001	Servicios de Limpieza, Aseo y Fumigacion	201.931.355	0	201.931.355	400.000	2.508.000	2.908.000	2.908.000	0	199.023.355	1,44
124500030011	Servicios de Limpieza, Aseo y Fumigacion	1.127.015.761	-15.700.000	1.111.315.761	95.451.900	0	95.451.900	95.451.900	0	1.015.863.861	8,59
124600030001	Mantenimiento y reparaciones menores de	29.700.000	0	29.700.000	0	2.850.000	2.850.000	2.850.000	0	26.850.000	9,60
124900030001	Serv.Aseo Mant. Rep. varios	44.639.200	-10.000.000	34.639.200	5.200.000	8.385.000	13.585.000	13.585.000	0	21.054.200	39,22
125000000000	ALQUILERES y DERECHOS	352.552	150.000.000	150.352.552	0	0	0	0	0	150.352.552	0,00
125100030001	Alquiler de Edificios y locales	0	0	0	0	0	0	0	0	0	0,00
125200030001	Alquiler de Maquinarias y Equipos	352.552	0	352.552	0	0	0	0	0	352.552	0,00
125200030011	Alquiler de Maquinarias y Equipos	0	150.000.000	150.000.000	0	0	0	0	0	150.000.000	0,00
125900030001	Alquileres y Derechos Varios	0	0	0	0	0	0	0	0	0	0,00
126000000000	SERVICIOS TÉCNICOS Y PROFESIONALES	1.076.860.273	0	1.076.860.273	20.434.381	8.254.085	28.688.466	28.688.466	0	1.048.171.807	2,66
126100030001	De informática y Sist. Computarizados	43.450.000	0	43.450.000	0	0	0	0	0	43.450.000	0,00
126200030001	Imprenta,Publicaciones y Reproducciones	31.500.000	0	31.500.000	310.000	2.450.000	2.760.000	2.760.000	0	28.740.000	8,76
126300030001	Servicios Bancarios	643.500.000	0	643.500.000	0	0	0	0	0	643.500.000	0,00
126400030001	Primas y Gastos de Seguros	169.000.000	0	169.000.000	0	0	0	0	0	169.000.000	0,00
126500030001	Publicidad y Propaganda	13.000.000	0	13.000.000	0	0	0	0	0	13.000.000	0,00
126600030001	Consultorias, Asesorías e Investigación	76.700.000	0	76.700.000	0	0	0	0	0	76.700.000	0,00
126800030001	Servicios de Comunicaciones	51.800.000	0	51.800.000	5.124.381	4.454.085	9.578.466	9.578.466	0	42.221.534	18,49
126900030001	Servicios Técnicos y Profesionales, Varios	47.910.273	0	47.910.273	15.000.000	1.350.000	16.350.000	16.350.000	0	31.560.273	34,13
127000000000	SERVICIO SOCIAL	0	0	0	0	0	0	0	0	0	0,00
127200030001	Servicio de Asistencia social	0	0	0	0	0	0	0	0	0	0,00
127300030001	Servicio de Sepelios	0	0	0	0	0	0	0	0	0	0,00
128000000000	OTROS SERVICIOS	55.454.856	10.000.000	65.454.856	1.517.085	1.900.000	3.417.085	3.417.085	0	62.037.771	5,22
128100030001	Servicio de Ceremonial	34.215.856	0	34.215.856	700.000	1.900.000	2.600.000	2.600.000	0	31.615.856	7,60
128200030001	Servicio de Vigilancia	0	10.000.000	10.000.000	817.085	0	817.085	817.085	0	9.182.915	8,17
128400030001	Servicio de Catering	21.239.000	0	21.239.000	0	0	0	0	0	21.239.000	0,00
129000000000	SERVICIOS DE CAPACITACION Y ADIESTRAMIENTO DEL	20.709.098	40.000.000	60.709.098	0	22.000.000	22.000.000	22.000.000	0	38.709.098	36,24
129100030001	Capacitacion del Personal Municipal	7.600.000	40.000.000	47.600.000	0	22.000.000	22.000.000	22.000.000	0	25.600.000	46,22
129200030001	Capacitacion y Formacion Laboral	0	0	0	0	0	0	0	0	0	0,00
129300030001	Capacitacion Especializada	13.109.098	0	13.109.098	0	0	0	0	0	13.109.098	0,00
130000000000	BIENES DE CONSUMO	5.408.582.559	-32.000.000	5.376.582.559	42.562.188	77.565.906	120.128.094	120.128.094	0	5.256.454.465	2,23
131000000000	PRODUCTOS ALIMENTICIOS	126.280.460	5.000.000	131.280.460	2.778.000	5.473.000	8.251.000	8.251.000	0	123.029.460	6,29
131100030001	Alimentos para Personas	116.659.000	5.000.000	121.659.000	348.000	3.228.000	3.576.000	3.576.000	0	118.083.000	2,94
131200030001	Alimentos para ANIMALES	9.621.460	0	9.621.460	2.430.000	2.245.000	4.675.000	4.675.000	0	4.946.460	48,59
132000000000	TEXTILES Y VESTUARIOS	90.000.000	0	90.000.000	0	0	0	0	0	90.000.000	0,00
132200030001	Prendas de Vestir	60.000.000	0	60.000.000	0	0	0	0	0	60.000.000	0,00
132400030001	Calzados	30.000.000	0	30.000.000	0	0	0	0	0	30.000.000	0,00
133000000000	PRODUCTOS DE PAPEL, CARTÓN E IMPRESOS	191.275.900	0	191.275.900	7.357.250	10.984.000	18.341.250	18.341.250	0	172.934.650	9,59
133100030001	Papel de escritorio y cartón	94.086.000	0	94.086.000	6.010.000	3.854.000	9.864.000	9.864.000	0	84.222.000	10,48
133200030001	Papel para computación	48.000.000	0	48.000.000	0	0	0	0	0	48.000.000	0,00
133300030001	Productos e Impresiones de Artes Graficas	9.289.000	0	9.289.000	67.250	750.000	817.250	817.250	0	8.471.750	8,80
133400030001	Productos de Papel y Carton	18.000.000	0	18.000.000	1.280.000	6.380.000	7.660.000	7.660.000	0	10.340.000	42,56
133500030001	Libros, Revistas y Periódicos	14.400.900	0	14.400.900	0	0	0	0	0	14.400.900	0,00
133900030001	Productos de Papel, Cartón e Impresos, Varios	7.500.000	0	7.500.000	0	0	0	0	0	7.500.000	0,00
134000000000	BIENES DE CONSUMO DE OFICINA E INSUMOS	585.819.836	-5.000.000	580.819.836	18.532.638	35.399.756	53.932.394	53.932.394	0	526.887.442	9,29
134100030001	Elementos de Limpieza	220.500.000	0	220.500.000	4.746.138	3.951.050	8.697.188	8.697.188	0	211.802.812	3,94
134200030001	Útiles de Escritorio, Oficina y Enseñanza	201.111.688	0	201.111.688	10.936.500	20.499.500	31.436.000	31.436.000	0	169.675.688	15,63
134300030001	Útiles y Materiales Eléctricos	21.017.648	-5.000.000	16.017.648	2.220.000	3.820.000	6.040.000	6.040.000	0	9.977.648	37,71

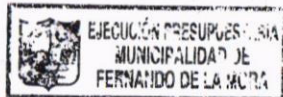
C.P. Gladys Ledesma
Enc. Ejecucion Presupuestaria

C.P. Mariza Villalba
Jefe Dpto. Contabilidad

C.P. Liz Rosana Gonzalez

Dña. Nilsa Carmita Sanchez
Secretario General

Lic. Alcides Ramon Riveros Candia
Intendente Municipal



Ejecucion Presupuestaria Mensual de Egresos a Febrero/2026 (Consolidado General)

Cuenta	Denominacion	Presupuesto Inicial	Reprogramacion Ampliacion	Presupuesto Actual	Acumulado Obligado	Obligado del Mes	Total Obligado	Total Pagado	Obligaciones Pend. de Pago	Saldo Actual	% Ejec.
134400030001	Utensilios de Cocina y Comedor	13.500.000	0	13.500.000	0	0	0	0	0	13.500.000	0,00
134500030001	Productos de Vidrio Loza y Porcelana	8.270.500	0	8.270.500	0	40.000	40.000	40.000	0	8.230.500	0,48
134600030001	Repuestos y Accesorios Menores	121.420.000	0	121.420.000	630.000	7.089.206	7.719.206	7.719.206	0	113.700.794	6,36
135000000000	PRODUCTOS E INSTRUM.QUÍM. Y MEDICINALES	1.170.997.764	0	1.170.997.764	3.730.000	699.050	4.429.050	4.429.050	0	1.166.568.714	0,38
135100030001	Compuestos Químicos	36.500.000	0	36.500.000	0	0	0	0	0	36.500.000	0,00
135200030001	Productos Farmacéuticos y Medicinales	6.658.766	0	6.658.766	0	0	0	0	0	6.658.766	0,00
135400030001	Insecticidas, Fumigantes y otros	22.620.408	0	22.620.408	0	0	0	0	0	22.620.408	0,00
135500030001	Tintas, pinturas, y Colorantes	215.092.590	0	215.092.590	3.730.000	0	3.730.000	3.730.000	0	211.362.590	1,73
135500030011	Tintas, pinturas, y Colorantes	849.126.000	0	849.126.000	0	0	0	0	0	849.126.000	0,00
135600030001	Productos Especificos veterinarios	13.000.000	0	13.000.000	0	699.050	699.050	699.050	0	12.300.950	5,38
135700030001	Productos de Material Plastico	26.000.000	0	26.000.000	0	0	0	0	0	26.000.000	0,00
135800030001	Utiles y Materiales medico quirurgico y de	2.000.000	0	2.000.000	0	0	0	0	0	2.000.000	0,00
136000000000	COMBUSTIBLES Y LUBRICANTES	2.675.729.499	0	2.675.729.499	2.414.800	0	2.414.800	2.414.800	0	2.673.314.699	0,09
136100030001	Combustibles	1.927.871.260	0	1.927.871.260	0	0	0	0	0	1.927.871.260	0,00
136100030011	Combustibles	637.858.239	0	637.858.239	0	0	0	0	0	637.858.239	0,00
136200030001	Lubricantes	60.000.000	0	60.000.000	2.414.800	0	2.414.800	2.414.800	0	57.585.200	4,02
136200030011	Lubricantes	50.000.000	0	50.000.000	0	0	0	0	0	50.000.000	0,00
139000000000	OTROS BIENES DE CONSUMO	568.479.100	-32.000.000	536.479.100	7.749.500	25.010.100	32.759.600	32.759.600	0	503.719.500	6,11
139100030001	Articulos de Caucho	4.000.000	0	4.000.000	0	0	0	0	0	4.000.000	0,00
139200030001	Cubiertas y Cámaras de Aire	15.000.000	0	15.000.000	0	530.000	530.000	530.000	0	14.470.000	3,53
139200030011	Cubiertas y Cámaras de Aire	0	0	0	0	0	0	0	0	0	NAN
139300030001	Estructuras Metalicas Acabadas	19.000.000	0	19.000.000	0	700.000	700.000	700.000	0	18.300.000	3,68
139400030001	Herramientas Menores	212.000.000	0	212.000.000	0	0	0	0	0	212.000.000	0,00
139500030001	Materiales de Seguridad y Adiestramiento	4.000.000	0	4.000.000	0	0	0	0	0	4.000.000	0,00
139600030001	Articulos de Plásticos	12.939.000	0	12.939.000	0	0	0	0	0	12.939.000	0,00
139700030001	Productos e Insumos Metálicos	34.500.000	0	34.500.000	0	0	0	0	0	34.500.000	0,00
139700030011	Productos e Insumos Metálicos	0	0	0	0	0	0	0	0	0	NAN
139800030001	Productos e Insumos no Metálicos	12.500.000	0	12.500.000	0	2.140.000	2.140.000	2.140.000	0	10.360.000	17,12
139800030011	Productos e Insumos no Metálicos	0	0	0	0	0	0	0	0	0	NAN
139900030001	Bienes de Consumo, Varios	254.540.100	-32.000.000	222.540.100	7.749.500	21.640.100	29.389.600	29.389.600	0	193.150.500	13,21
170000000000	SERVICIOS DE LA DEUDA PUBLICA	4.948.214.547	0	4.948.214.547	534.352.659	523.236.477	1.057.589.136	1.057.589.136	0	3.890.625.411	21,37
171000000000	INTERESES DE LA DEUDA PUBLICA	4.948.214.547	0	4.948.214.547	534.352.659	523.236.477	1.057.589.136	1.057.589.136	0	3.890.625.411	21,37
171300030001	Intereses de la Deuda con el Sector Privado	4.948.214.547	0	4.948.214.547	534.352.659	523.236.477	1.057.589.136	1.057.589.136	0	3.890.625.411	21,37
180000000000	TRANSFERENCIAS	13.371.126.853	0	13.371.126.853	2.867.621.505	1.736.630.547	4.604.252.052	1.170.706.609	3.433.545.443	8.766.874.801	34,43
181000000000	TRANSFERENCIAS CONSOLIDABLES CORRIENRES AL SECTOR	0	0	0	0	0	0	0	0	0	NAN
183000000000	OTRAS TRANSF. CTES. AL SECTOR PÚBLICO	6.858.100.000	20.000.000	6.878.100.000	2.272.977.264	1.027.200.172	3.300.177.436	373.952.000	2.926.225.436	3.577.922.564	47,98
183300030001	Transferencias a Municipalidades	2.925.000.000	0	2.925.000.000	1.116.508.632	317.540.086	1.434.048.718	0	1.434.048.718	1.490.951.282	49,03
183400030001	Otras Transferencias al Sector Publico y	361.200.000	0	361.200.000	11.340.000	26.792.000	38.132.000	13.220.000	24.912.000	323.068.000	10,56
183400030007	Otras Transferencias al Sector Publico y	0	20.000.000	20.000.000	13.500.000	0	13.500.000	13.500.000	0	6.500.000	67,50
183600030001	Transferencia a Organismos Municipales	0	0	0	0	0	0	0	0	0	NAN
183900030001	Otras TRansferencias Corrientes al sector	3.571.900.000	0	3.571.900.000	1.131.628.632	682.868.086	1.814.496.718	347.232.000	1.467.264.718	1.757.403.282	50,80
184000000000	TRANSFERENCIAS CORRIENTES AL SECTOR PRIVADO	6.513.026.853	-20.000.000	6.493.026.853	594.644.241	709.430.375	1.304.074.616	796.754.609	507.320.007	5.188.952.237	20,08
184100000000	BECAS	44.350.000	-20.000.000	24.350.000	5.386.500	0	5.386.500	0	0	18.963.500	22,12
184100030001	Becas	5.950.000	0	5.950.000	0	0	0	0	0	5.950.000	0,00
184100030007	Becas	38.400.000	-20.000.000	18.400.000	5.386.500	0	5.386.500	5.386.500	0	13.013.500	29,27
184200000000	APORTES A ENTIDADES EDUC. SIN FINES DE LUCRO	6.284.176.853	0	6.284.176.853	589.257.741	709.430.375	1.298.688.116	791.368.109	507.320.007	4.985.488.737	20,67
184200030001	Aporte a Entidades Educativas sin Fines de	357.383.968	0	357.383.968	0	0	0	0	0	357.383.968	0,00
184200030011	Aportes a Entidades Educativas e Instituciones	0	0	0	0	0	0	0	0	0	NAN


C.P. Gladys Ledesma
Enc. Ejecucion Presupuestaria

C.P. Mariza Villalba
Jefe Dpto. Contabilidad

C.P. Liz Rosana Gonzalez

Dra. Nilsa Carmita Sanchez
Secretario General

Lic. Alcides Ramon Riveros Candia
Intendente Municipal



Ejecucion Presupuestaria Mensual de Egresos a Febrero/2026 (Consolidado General)

Cuenta	Denominacion	Presupuesto Inicial	Reprogramacion Ampliacion	Presupuesto Actual	Acumulado Obligado	Obligado del Mes	Total Obligado	Total Pagado	Obligaciones Pend. de Pago	Saldo Actual	% Ejec.
184200230001	OPACI Cuota Societaria	0	0	0	0	0	0	0	0	0	NAN
184200330001	OPACI Transferencia	1.252.500.000	0	1.252.500.000	96.930.000	65.910.000	162.840.000	0	162.840.000	1.089.660.000	13,00
184200430001	OPACI - Convenio	737.775.000	0	737.775.000	50.000.000	0	50.000.000	50.000.000	0	687.775.000	6,78
184200530001	Bomberos Voluntarios - Transferencias	526.500.000	0	526.500.000	132.389.632	32.070.375	164.460.007	0	164.460.007	362.039.993	31,24
184200630001	Aportes a Entidades Educativas e Instituciones	3.055.287.885	0	3.055.287.885	293.938.109	611.450.000	905.388.109	725.368.109	180.020.000	2.149.899.776	29,63
184200730007	Aportes a Entidades Educativas sin Fines de	354.730.000	0	354.730.000	16.000.000	0	16.000.000	16.000.000	0	338.730.000	4,51
184200830007	Consejo Local de Salud	0	0	0	0	0	0	0	0	0	NAN
184201030001	Consejo Local de Salud	0	0	0	0	0	0	0	0	0	NAN
184201630001	AJUMPA	0	0	0	0	0	0	0	0	0	NAN
184500000000	INDEMNIZACIONES	150.000.000	0	150.000.000	0	0	0	0	0	150.000.000	0,00
184500130001	Indemnizaciones	150.000.000	0	150.000.000	0	0	0	0	0	150.000.000	0,00
184600000000	SUBSIDIO Y ASISTENCIA SOCIAL	0	0	0	0	0	0	0	0	0	NAN
184600030001	Subsidio y asistencia social	25.500.000	0	25.500.000	0	0	0	0	0	25.500.000	0,00
184600030007	Subsidio y Asistencia Social a Personas y	9.000.000	0	9.000.000	0	0	0	0	0	9.000.000	0,00
184800000000	TRANSF. PARA COMPLEMENTO NUTRICIONAL EN ESC.	0	0	0	0	0	0	0	0	0	NAN
184800030003	TRANSF. PARA COMPLEMENTO NUTRICIONAL EN ESC.	0	0	0	0	0	0	0	0	0	NAN
184900030001	Otras Transferencias Corrientes	0	0	0	0	0	0	0	0	0	NAN
190000000000	OTROS GASTOS	5.875.532.603	15.700.000	5.891.232.603	1.238.273.787	365.207.064	1.603.480.851	1.214.718.563	388.762.288	4.287.751.752	27,22
191000000000	PAGO DE IMPUESTOS, TASAS Y GASTOS JUD. Y OTROS	335.030.000	-50.000.000	285.030.000	79.508.218	167.487.785	246.996.003	246.996.003	0	38.033.997	86,66
191000030001	Pago de Impuesto Tasas y Multas	335.030.000	-50.000.000	285.030.000	79.508.218	167.487.785	246.996.003	246.996.003	0	38.033.997	86,66
192000000000	DEVOLUCIÓN DE IMPUESTOS Y OTROS SERVICIOS NO	26.460.000	50.000.000	76.460.000	12.724.530	12.661.249	25.385.779	25.385.779	0	51.074.221	33,20
192000030001	DEVOLUCIÓN DE IMPUESTOS Y OTROS SERVICIOS NO	26.460.000	50.000.000	76.460.000	12.724.530	12.661.249	25.385.779	25.385.779	0	51.074.221	33,20
196000000000	DEUDAS PENDIENTES DE PAGO DE EJERCICIOS	5.514.042.603	15.700.000	5.529.742.603	1.146.041.039	185.058.030	1.331.099.069	942.336.781	388.762.288	4.198.643.534	24,07
196000030001	DEUDAS PEND.DE PAGO DE GASTOS CORRIENTES EJERC.	5.514.042.603	0	5.514.042.603	1.130.341.039	185.058.030	1.315.399.069	926.636.781	388.762.288	4.198.643.534	23,86
196000030003	Deudas Pendientes de Ejercicios Anteriores	0	0	0	0	0	0	0	0	0	NAN
196000030007	DEUDAS PEND.DE PAGO DE GASTOS CORRIENTES EJERC.	0	0	0	0	0	0	0	0	0	NAN
196000030011	Deudas Pend.De Pago De Gastos Corrientes Ejerc.	0	15.700.000	15.700.000	15.700.000	0	15.700.000	15.700.000	0	0	100,00
200000000000	GASTOS DE CAPITAL	52.964.510.634	0	52.964.510.634	7.998.061.598	1.592.940.058	9.591.001.656	9.591.001.656	0	43.373.508.978	18,11
240000000000	BIENES DE CAMBIO	3.878.630.000	0	3.878.630.000	10.400.000	10.400.000	20.800.000	20.800.000	0	3.857.830.000	0,54
242000000000	MINERALES	3.878.630.000	0	3.878.630.000	10.400.000	10.400.000	20.800.000	20.800.000	0	3.857.830.000	0,54
242000030001	Minerales	334.165.000	0	334.165.000	10.400.000	10.400.000	20.800.000	20.800.000	0	313.365.000	6,22
242000030011	Minerales	3.180.000.000	0	3.180.000.000	0	0	0	0	0	3.180.000.000	0,00
250000000000	INVERSION FISICA	14.753.427.828	4.850.000.000	19.603.427.828	0	0	0	0	0	19.603.427.828	0,00
251000000000	ADQUISICION DE INMUEBLES	0	0	0	0	0	0	0	0	0	NAN
251100030001	Tierras y Terrenos	0	0	0	0	0	0	0	0	0	NAN
251200030001	Adquisicion de Edificios e Instalaciones	0	0	0	0	0	0	0	0	0	NAN
252000000000	CONSTRUCCIONES	13.966.927.828	4.850.000.000	18.816.927.828	0	0	0	0	0	18.816.927.828	0,00
252100030001	Construcciones de Obras de Uso Publico	35.379.823	4.850.000.000	4.885.379.823	0	0	0	0	0	4.885.379.823	0,00
252100030003	Construcciones de Obras de Uso Publico	0	0	0	0	0	0	0	0	0	NAN
252100030011	Construccion de Obras de Uso Publico	8.871.000.000	0	8.871.000.000	0	0	0	0	0	8.871.000.000	0,00
252100030092	Construcciones de Obra de Uso Publico	0	0	0	0	0	0	0	0	0	NAN
252200030001	Construcciones de Obras de Uso Institucional	1.548.005	0	1.548.005	0	0	0	0	0	1.548.005	0,00
252200030003	Construccion de Obras de Uso Institucional	0	0	0	0	0	0	0	0	0	NAN
252200030011	Construcciones de Obras de Uso Institucional	400.000.000	0	400.000.000	0	0	0	0	0	400.000.000	0,00
252200030092	Construccion de Obras de Uso Institucional	4.659.000.000	0	4.659.000.000	0	0	0	0	0	4.659.000.000	0,00
253000000000	ADQ.DE MAQ.EQ.Y HERRAMIENTAS MAYORES	645.240.000	0	645.240.000	0	0	0	0	0	645.240.000	0,00
253100030001	Maquinaria y Equipo de la Construccion	0	0	0	0	0	0	0	0	0	NAN
253100030011	Maquinaria y Equipos de La Construccion	9.740.000	0	9.740.000	0	0	0	0	0	9.740.000	0,00

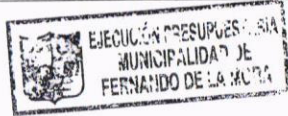
C. P. Gladys Ledesma
Enc. Ejecucion Presupuestaria

C. P. Mariza Villalba
Jefe Dpto. Contabilidad

C. P. Liz Rosana Gonzalez

Dra. Nilsa Carmita Sanchez
Secretario General

Lic. Alcides Ramon Riveros Candia
Intendente Municipal



Ejecucion Presupuestaria Mensual de Egresos a Febrero/2026 (Consolidado General)

Cuenta	Denominacion	Presupuesto Inicial	Reprogramacion Ampliacion	Presupuesto Actual	Acumulado Obligado	Obligado del Mes	Total Obligado	Total Pagado	Obligaciones Pend. de Pago	Saldo Actual	% Ejec.
253300030001	Maquinarias y Equipos Industriales	0	0	0	0	0	0	0	0	0	NAN
253400030001	Equipos Educativos y Recreacionales	0	0	0	0	0	0	0	0	0	NAN
253400030003	Equipos Educativos y Recreacionales	0	0	0	0	0	0	0	0	0	NAN
253400030011	Equipos Educativos y Recreacionales	615.000.000	0	615.000.000	0	0	0	0	0	615.000.000	0,00
253400030092	Equipos Educativos y Recreacionales	0	0	0	0	0	0	0	0	0	NAN
253500030001	Equipos de Salud y de Laboratorio	0	0	0	0	0	0	0	0	0	NAN
253600030001	Equipos de Comunicaciones	0	0	0	0	0	0	0	0	0	NAN
253600030011	Equipos de Comunicaciones	0	0	0	0	0	0	0	0	0	NAN
253700030001	Equipos de Transporte	20.500.000	0	20.500.000	0	0	0	0	0	20.500.000	0,00
253700030011	Equipos de Transporte	0	0	0	0	0	0	0	0	0	NAN
253800030011	Herramientas, Aparatos e Instrumentos en Gral.	0	0	0	0	0	0	0	0	0	NAN
254000000000	ADQ.DE EQUIPOS DE OFICINA Y COMPUTACIÓN	81.260.000	0	81.260.000	0	0	0	0	0	81.260.000	0,00
254100030001	Adquisición de Muebles y Enseres	0	0	0	0	0	0	0	0	0	NAN
254100030003	Adquisición de Muebles y Enseres	0	0	0	0	0	0	0	0	0	NAN
254100030007	Adquisición de Muebles y Enseres	0	0	0	0	0	0	0	0	0	NAN
254100030011	Adquisición de Muebles y Enseres	20.260.000	0	20.260.000	0	0	0	0	0	20.260.000	0,00
254100030092	Adquisición de Muebles y Enseres	61.000.000	0	61.000.000	0	0	0	0	0	61.000.000	0,00
254200030001	Adquisición de equipos de Oficina	0	0	0	0	0	0	0	0	0	NAN
254300030001	Adquisición Equipos de Computación	0	0	0	0	0	0	0	0	0	NAN
254300030003	Adquisición Equipos de Computación	0	0	0	0	0	0	0	0	0	NAN
254300030011	Adquisición Equipos de Computación	0	0	0	0	0	0	0	0	0	NAN
257000000000	ADQUISICIÓN DE ACTIVOS INTANGIBLES	0	0	0	0	0	0	0	0	0	NAN
257900030001	Activos Intangibles - Software	0	0	0	0	0	0	0	0	0	NAN
257900030011	Activos Intangibles - Software	0	0	0	0	0	0	0	0	0	NAN
258000000000	ESTUDIOS DE PROYECTOS DE INVERSIÓN	60.000.000	0	60.000.000	0	0	0	0	0	60.000.000	0,00
258900030001	Estudios Proyectos de Inversion - Varios	0	0	0	0	0	0	0	0	0	NAN
258900030011	Estudios Proyectos de Inversion Varios	60.000.000	0	60.000.000	0	0	0	0	0	60.000.000	0,00
259000000000	OTROS GASTOS DE INVERSION Y REPARACIONES MAYORES	0	0	0	0	0	0	0	0	0	NAN
259600030001	Reparaciones Mayores	0	0	0	0	0	0	0	0	0	NAN
259600030011	REPARACIONES MAYORES DE EQUIPOS	0	0	0	0	0	0	0	0	0	NAN
259900030001	Otras Reparaciones Mayores	0	0	0	0	0	0	0	0	0	NAN
270000000000	SERVICIO DE LA DEUDA PUBLICA	30.948.236.438	-4.850.000.000	26.098.236.438	7.168.386.878	1.582.540.058	8.750.926.936	8.750.926.936	0	17.347.309.502	33,53
273000000000	AMORTIZACION DE LA DEUDA PUBLICA	30.948.236.438	-4.850.000.000	26.098.236.438	7.168.386.878	1.582.540.058	8.750.926.936	8.750.926.936	0	17.347.309.502	33,53
273300030001	Amortizacion de Deuda con el Sector Privado	26.431.600.686	-4.850.000.000	21.581.600.686	7.168.386.878	1.582.540.058	8.750.926.936	8.750.926.936	0	12.830.673.750	40,55
273300030013	Amortizacion de Deuda con el Sector Privado	4.516.635.752	0	4.516.635.752	0	0	0	0	0	4.516.635.752	0,00
280000000000	TRANSFERENCIAS	3.222.681.368	0	3.222.681.368	819.274.720	0	819.274.720	819.274.720	0	2.403.406.648	25,42
287000000000	TRANSFERENCIAS DE CAPITAL AL SECTOR PRIVADO	384.602.750	0	384.602.750	0	0	0	0	0	384.602.750	0,00
287100030001	Transferencias de Capital Sector Privado	2.802.750	0	2.802.750	0	0	0	0	0	2.802.750	0,00
287100030007	transferencia de capital sector privado	1.800.000	0	1.800.000	0	0	0	0	0	1.800.000	0,00
287100030011	Transferencias de Capital Sector Privado	0	0	0	0	0	0	0	0	0	NAN
287400030001	Aportes a Instituciones Privadas sin fines de	0	0	0	0	0	0	0	0	0	NAN
287400030011	Aportes a Enti. e Instituciones Privadas s/	380.000.000	0	380.000.000	0	0	0	0	0	380.000.000	0,00
289000000000	OTRAS TRANSFERENCIAS DE CAPITAL AL SECTOR PUBLICO	2.838.078.618	0	2.838.078.618	819.274.720	0	819.274.720	819.274.720	0	2.018.803.898	28,87
289600030001	Transferencias a Organizaciones Municipales	2.728.278.618	0	2.728.278.618	819.274.720	0	819.274.720	819.274.720	0	1.909.003.898	30,03
289600030007	Transferencias a Organizaciones Municipales	109.800.000	0	109.800.000	0	0	0	0	0	109.800.000	0,00
290000000000	OTROS GASTOS	161.535.000	0	161.535.000	0	0	0	0	0	161.535.000	0,00
291000000000	PAGO DE IMPUESTOS, TASAS Y GASTOS JUD. Y OTROS	0	0	0	0	0	0	0	0	0	NAN
298000000000	DEUDAS PEND.DE PAGO DE GASTOS DE CAP. EJERC.	161.535.000	0	161.535.000	0	0	0	0	0	161.535.000	0,00

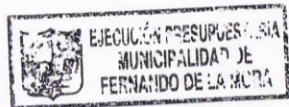
C.P. Gladys Ledesma
Enc. Ejecucion Presupuestaria

C.P. Mariza Villalba
Jefe Dpto. Contabilidad

C.P. Liz Rosana Gonzalez

Dra. Nilsa Carmita Sanchez
Secretario General

Lic. Alcides Ramon Riveros Candia
Intendente Municipal



Ejecucion Presupuestaria Mensual de Egresos a Febrero/2026 (Consolidado General)

Cuenta	Denominacion	Presupuesto Inicial	Reprogramacion Ampliacion	Presupuesto Actual	Acumulado Obligado	Obligado del Mes	Total Obligado	Total Pagado	Obligaciones Pend. de Pago	Saldo Actual	% Ejec.
298000020013	Deudas Pend.De Pago De Gastos De Cap. Ejerc.	364.465.000	0	364.465.000	0	0	0	0	0	364.465.000	0,00
298000030001	DEUDAS PEND.DE PAGO DE GASTOS DE CAP. EJERC.	161.535.000	0	161.535.000	0	0	0	0	0	161.535.000	0,00
298000030003	DEUDAS PEND.DE PAGO DE GASTOS DE CAP. EJERC.	0	0	0	0	0	0	0	0	0	NAN
298000030011	Deudas Pend.De Pago De Gastos De Cap. Ejerc.	0	0	0	0	0	0	0	0	0	NAN
298000030013	DEUDAS PEND.DE PAGO DE GASTOS DE CAP. EJERC.	0	0	0	0	0	0	0	0	0	NAN
Total General		135.912.500.300	0	135.912.500.300	17.048.530.928	8.935.564.434	25.984.095.362	15.490.562.423	10.493.532.939	109.928.404.938	19,12

C.P. Gladys Ledesma
Enc. Ejecucion Presupuestaria



C.P. Mariza Villalba
Jefe Dpto. Contabilidad



C.P. Liz Rosana Gonzalez



Dra. Nilisa Carmita Sanchez
Secretario General



Lic. Alcides Ramon Riveros Candia
Intendente Municipal

