

Cuenta	Denominacion	Presupuesto Inicial	Reprogramacion Ampliacion	Presupuesto Actual	Devengado Acumulado	Devengado del Mes	Total Devengado	Total Ejecutado	Saldo Actual	% Ejec.
10000000000	INGRESOS CORRIENTES	93.564.876.180	-1.208.376.180	92.356.500.000	24.524.039.151	6.302.155.091	30.826.194.242	30.826.194.242	61.530.305.758	33,38
11000000000	INGRESOS TRIBUTARIOS	61.177.000.000	0	61.177.000.000	19.544.686.009	4.536.287.334	24.080.973.343	24.080.973.343	37.096.026.657	39,36
11200000000	IMPUESTOS SOBRE LA PROPIEDAD	34.985.000.000	0	34.985.000.000	8.051.775.591	2.897.364.195	10.949.139.786	10.949.139.786	24.035.860.214	31,30
11200130001	Impuesto Inmobiliario	19.500.000.000	0	19.500.000.000	7.203.252.168	2.306.743.198	9.509.995.366	9.509.995.366	9.990.004.634	48,77
11200330001	Impuesto Adicional a los Baldios	915.000.000	0	915.000.000	98.374.892	28.337.600	126.712.492	126.712.492	788.287.508	13,85
11200530001	Impuesto a la Patente de Rodados	7.370.000.000	0	7.370.000.000	493.657.283	218.128.691	711.785.974	711.785.974	6.658.214.026	9,66
11200630001	Impuesto a la Construcción	6.100.000.000	0	6.100.000.000	175.475.031	300.222.798	475.697.829	475.697.829	5.624.302.171	7,80
11200730001	Impuesto al Fraccionamiento de Tierra	700.000.000	0	700.000.000	0	0	0	0	700.000.000	0,00
11200830001	Impuesto a la Transferencia de Bienes Raices	400.000.000	0	400.000.000	81.016.217	43.931.908	124.948.125	124.948.125	275.051.875	31,24
11209930001	IMPUESTOS ADICIONALES S/ RODADOS F.C.ESPECIAL - SOAT	0	0	0	0	0	0	0	0	NAN
11300000000	IMPUESTOS INTERNOS SOBRE BIENES Y SERVICIOS	20.030.000.000	0	20.030.000.000	9.815.026.874	1.030.231.359	10.845.258.233	10.845.258.233	9.184.741.767	54,15
11300930001	Impuesto a Patente a la Profesion, Comercio e	16.900.000.000	0	16.900.000.000	9.551.214.642	948.846.383	10.500.061.025	10.500.061.025	6.399.938.975	62,13
11301030001	Impuesto a la Publicidad y Propaganda	760.000.000	0	760.000.000	214.099.826	6.090.762	220.190.588	220.190.588	539.809.412	28,97
11301130001	Impuesto a los Espect. Public y a los Juegos Entret.	625.000.000	0	625.000.000	19.440.000	49.560.000	69.000.000	69.000.000	556.000.000	11,04
11301230001	Impuesto a las Operaciones de Credito	300.000.000	0	300.000.000	5.374.763	11.171.633	16.546.396	16.546.396	283.453.604	5,52
11301330001	Impuesto a las Rifas, Ventas p/Sorteos y Sorteos	0	0	0	0	0	0	0	0	NAN
11301530001	Impuesto al Faenamiento	0	0	0	0	0	0	0	0	NAN
11301630001	Impuesto al Registro de Marcas y Señales Hacienda y	430.000.000	0	430.000.000	0	0	0	0	430.000.000	0,00
11301730001	Impuesto al Papel Sellado y Estampilla Municipales	705.000.000	0	705.000.000	24.810.143	14.419.081	39.229.224	39.229.224	665.770.776	5,56
11301830001	Impuesto al Cementerio	310.000.000	0	310.000.000	87.500	143.500	231.000	231.000	309.769.000	0,07
11900000000	OTROS INGRESOS TRIBUTARIOS	6.162.000.000	0	6.162.000.000	1.677.883.544	608.691.780	2.286.575.324	2.286.575.324	3.875.424.676	37,11
11900330001	Multas	1.875.000.000	0	1.875.000.000	143.261.356	124.948.641	268.209.997	268.209.997	1.606.790.003	14,30
11900630001	Contribucion para Conservacion de Pavimento	1.600.000.000	0	1.600.000.000	703.833.663	231.030.248	934.863.911	934.863.911	665.136.089	58,43
11900730001	Contrib. Especial Adicional al Imp. Inmob. (Art. 166	1.950.000.000	0	1.950.000.000	778.518.187	228.972.391	1.007.490.578	1.007.490.578	942.509.422	51,67
11900830001	Contrib. Especial Adicional al Imp. Pat. Rodado (Art.	737.000.000	0	737.000.000	52.270.338	23.740.500	76.010.838	76.010.838	660.989.162	10,31
13000000000	INGRESOS NO TRIBUTARIOS	14.166.500.000	0	14.166.500.000	4.131.252.076	834.239.890	4.965.491.966	4.965.491.966	9.201.008.034	35,05
13200000000	TASAS Y DERECHOS	13.854.500.000	0	13.854.500.000	4.127.932.346	825.772.369	4.953.704.715	4.953.704.715	8.900.795.285	35,76
13201930001	Tasas Varias (OPACI)	1.252.500.000	0	1.252.500.000	90.370.000	64.550.000	154.920.000	154.920.000	1.097.580.000	12,37
13202130001	Tasas por Servicio de Salubridad	1.440.600.000	0	1.440.600.000	904.255.236	67.598.555	971.853.791	971.853.791	468.746.209	67,46
13202230001	Tasa por Contrastacion e Inspeccion de Pesas y Medidas	700.000.000	0	700.000.000	700.000.000	741.570	23.280.070	23.280.070	676.719.930	3,33
13202330001	Tasa por Inspeccion de Instalaciones	763.000.000	0	763.000.000	91.510.211	27.664.293	119.174.504	119.174.504	643.825.496	15,62
13202430001	Tasa por Servicio de Inspeccion de Autovehiculos	845.088.312	0	845.088.312	24.025.800	9.719.600	33.745.400	33.745.400	811.342.912	3,99
13202530001	Tasa por Servicio de Desinfeccion	2.538.311.688	0	2.538.311.688	1.494.324.143	194.876.010	1.689.200.153	1.689.200.153	849.111.535	66,55
13202630001	Tasa por Recoleccion de Basura, Limpieza Vias Public.	2.600.000.000	0	2.600.000.000	706.505.512	251.442.952	957.948.464	957.948.464	1.642.051.536	36,84
13202730001	Tasa por Conservacion de Parques, Jardines y Paseos	960.000.000	0	960.000.000	343.014.624	97.824.399	440.839.023	440.839.023	519.160.977	45,92
13203030001	Tasa por Serv. Prev. y Protec. Riesgos de Incendio,	1.755.000.000	0	1.755.000.000	451.326.140	111.267.938	562.594.078	562.594.078	1.192.405.922	32,06
13203230001	Tasa por Servicio de Desinfeccion y Lucha c/Insectos y	600.000.000	0	600.000.000	62.180	0	149.232	149.232	599.805.768	0,02
13203330001	Tasas por Servicio de Seguridad	400.000.000	0	400.000.000	0	0	0	0	400.000.000	0,00
13300000000	MULTAS Y OTROS DERECHOS NO TRIBUTARIOS	312.000.000	0	312.000.000	3.319.730	8.467.521	11.787.251	11.787.251	300.212.749	3,78
13300130001	Multas	100.000.000	0	100.000.000	0	5.596.618	5.596.618	5.596.618	94.403.382	5,60
13300330001	Espectaculos Cinematograficos	12.000.000	0	12.000.000	0	0	0	0	12.000.000	0,00
13300930001	Canon Especial por Usufructo de Vias Públicas de	0	0	0	0	0	0	0	0	NAN
13309930001	Otros - Recargo por Cobro Externo	200.000.000	0	200.000.000	3.319.730	2.870.903	6.190.633	6.190.633	193.809.367	3,10
13309930002	FONDO COBERTURA ESPECIAL - SOAT	0	0	0	0	0	0	0	0	NAN
14000000000	VENTA DE BIENES Y SERVICIOS DE ADMINISTRACIONES PUBLICAS	6.087.000.000	0	6.087.000.000	740.567.046	439.881.138	1.180.448.184	1.180.448.184	4.906.551.816	19,39
14100000000	VENTA DE BIENES DE LAS ADMINISTRACIONES PUBLICAS	3.177.000.000	0	3.177.000.000	309.302.700	148.150.800	457.453.500	457.453.500	2.719.546.500	14,40
14100130001	Venta de Libros, Formularios y Documentos	2.400.000.000	0	2.400.000.000	232.782.500	117.782.700	350.565.200	350.565.200	2.049.434.800	14,61
14100830001	Provision de Copias de Planos, Informes Tecnicos, Plan	50.000.000	0	50.000.000	140.000	230.000	370.000	370.000	49.630.000	0,74
14101030001	Chapas Numerativas de Inmuebles	7.000.000	0	7.000.000	0	0	0	0	7.000.000	0,00
14101330001	Provision de Distintivos para Vehiculos	720.000.000	0	720.000.000	76.380.200	30.138.100	106.518.300	106.518.300	613.481.700	14,79


C.P. Gladys Ledesma
Enc. Ejecucion Presupuestaria

C.P. Mariza Villalba
Jefe Dpto. Contabilidad

C.P. Lila Rosana Gonzalez

Dra. Nilsa Carmita Sanchez
Secretario General

Lic. Alcides Ramon Riveros Candia
Intendente Municipal



Ejecucion Presupuestaria Mensual de Ingresos Febrero/2025

Cuenta	Denominacion	Presupuesto Inicial	Reprogramacion Ampliacion	Presupuesto Actual	Devengado Acumulado	Devengado del Mes	Total Devengado	Total Ejecutado	Saldo Actual	% Ejec.
14109930001	ADICIONAL S/ REGISTROS F.C.ESPECIAL - SOAT	0	0	0	0	0	0	0	0	NAN
14200000000	VENTA DE SERVICIOS DE LAS ADMINISTRACIONES PUBLICAS	2.910.000.000	0	2.910.000.000	431.264.346	291.730.338	722.994.684	722.994.684	2.187.005.316	24,85
14200730001	Aranceles Educativos	170.000.000	0	170.000.000	100.000	17.530.000	17.630.000	17.630.000	152.370.000	10,37
14201030001	Servicios Medicos y Hospitalarios	0	0	0	0	0	0	0	0	NAN
14201230001	Servicios Varios	240.000.000	0	240.000.000	8.915.000	6.880.000	15.795.000	15.795.000	224.205.000	6,58
14201330001	Examen Psicotecnico	780.000.000	0	780.000.000	79.401.000	58.833.000	138.234.000	138.234.000	641.766.000	17,72
14201530001	Servicios Tecnicos y Administrativos en General	1.720.000.000	0	1.720.000.000	342.848.346	208.487.338	551.335.684	551.335.684	1.168.664.316	32,05
15000000000	TRANSFERENCIAS CORRIENTES	5.292.376.180	-1.208.376.180	4.084.000.000	0	387.902.464	387.902.464	387.902.464	3.696.097.536	9,50
15300000000	TRANSF. CONSOLID. INTERGUB. CORRIENTES POR COPARTIC	5.292.376.180	-1.208.376.180	4.084.000.000	0	387.902.464	387.902.464	387.902.464	3.696.097.536	9,50
15307030003	Aporte del Gobierno Central - FONACIDE - CORRIENTE	1.208.376.180	-1.208.376.180	0	0	0	0	0	0	NAN
15307030011	Aportes del Gobierno con Royalties	3.384.000.000	0	3.384.000.000	0	294.878.350	294.878.350	294.878.350	3.089.121.650	8,71
15308030007	Aport. del Gob. Central con Canon Fiscal (Juegos de	700.000.000	0	700.000.000	0	93.024.114	93.024.114	93.024.114	606.975.886	13,29
15500000000	OTRAS TRANSFERENCIAS	0	0	0	0	0	0	0	0	NAN
15501000000	Otros Aportes	0	0	0	0	0	0	0	0	NAN
16000000000	RENTAS DE LA PROPIEDAD	842.000.000	0	842.000.000	107.534.020	103.844.265	211.378.285	211.378.285	630.621.715	25,10
16100000000	INTERESES	40.000.000	0	40.000.000	19.448	219.010	238.458	238.458	39.761.542	0,60
16100130001	Intereses Moratorios por Financiacion Tributaria	30.000.000	0	30.000.000	19.448	219.010	238.458	238.458	29.761.542	0,79
16100230001	Intereses por Depositos	10.000.000	0	10.000.000	0	0	0	0	10.000.000	0,00
16300000000	ARRENDAMIENTOS DE INMUEBLES, TIERRAS, TERRENOS Y OTROS	802.000.000	0	802.000.000	107.514.572	103.625.255	211.139.827	211.139.827	590.860.173	26,33
16301130001	Usufructos de Tierra en Cementerios	432.000.000	0	432.000.000	75.885.830	34.311.165	110.196.995	110.196.995	321.803.005	25,51
16301430001	Ocupacion de Casillas, Mesas, Puesto de Ventas y Otros	50.000.000	0	50.000.000	36.000	22.500	58.500	58.500	49.941.500	0,12
16301930001	Uso de Gimnasio Municipal	0	0	0	0	0	0	0	0	NAN
16302130001	Uso de Teatro y Salon Municipal	120.000.000	0	120.000.000	300.000	53.650.000	53.950.000	53.950.000	66.050.000	44,96
16302330001	Ocupacion Precaria de Bienes de Dominio Publico	160.000.000	0	160.000.000	27.917.742	14.552.590	42.470.332	42.470.332	117.529.668	26,54
16302430001	Arrendamiento de Terrenos Municipales	40.000.000	0	40.000.000	3.375.000	1.089.000	4.464.000	4.464.000	35.536.000	11,16
16303030001	Arrendamiento por colocación de andamios,tarimas y	0	0	0	0	0	0	0	0	NAN
16303130001	Arrendamiento por colocación permanente de	0	0	0	0	0	0	0	0	NAN
16303230001	Arrendamiento de espacios reservados para	0	0	0	0	0	0	0	0	NAN
18000000000	DONACIONES CORRIENTES	0	0	0	0	0	0	0	0	NAN
18100000000	DONACIONES CORRIENTES INTERNAS	0	0	0	0	0	0	0	0	NAN
18100930001	Varias	0	0	0	0	0	0	0	0	NAN
19000000000	OTROS RECURSOS CORRIENTES	6.000.000.000	0	6.000.000.000	0	0	0	0	6.000.000.000	0,00
19100030001	Otros Recursos	6.000.000.000	0	6.000.000.000	0	0	0	0	6.000.000.000	0,00
20000000000	INGRESOS DE CAPITAL	17.347.623.820	1.208.376.180	18.556.000.000	80.667.063	1.810.602.942	1.891.270.005	1.891.270.005	16.664.729.995	10,19
21000000000	VENTAS DE ACTIVOS	300.000.000	0	300.000.000	80.667.063	2.763.515	83.430.578	83.430.578	216.569.422	27,81
21100000000	VENTA DE ACTIVOS DE CAPITAL	300.000.000	0	300.000.000	80.667.063	2.763.515	83.430.578	83.430.578	216.569.422	27,81
21101030001	Venta de Activos Fijos	300.000.000	0	300.000.000	80.667.063	2.763.515	83.430.578	83.430.578	216.569.422	27,81
22000000000	TRANSFERENCIAS DE CAPITAL	17.047.623.820	1.208.376.180	18.256.000.000	0	1.807.839.427	1.807.839.427	1.807.839.427	16.448.160.573	9,90
22300000000	TRANSF. CONSOLIDAB. INTERGUB. CAPITAL POR COPARTICIP	17.047.623.820	1.208.376.180	18.256.000.000	0	1.807.839.427	1.807.839.427	1.807.839.427	16.448.160.573	9,90
22307030003	Aporte del Gobierno Central - FONACIDE - Capital	2.248.000.000	-2.248.000.000	0	0	0	0	0	0	NAN
22307030011	Aportes del Gobierno Central con Royalties	13.536.000.000	0	13.536.000.000	0	1.179.513.401	1.179.513.401	1.179.513.401	12.356.486.599	8,71
22307030092	Aporte del Gobierno Central - Ley 7264/2024	1.263.623.820	3.456.376.180	4.720.000.000	0	628.326.026	628.326.026	628.326.026	4.091.673.974	13,31
23000000000	DONACIONES DE CAPITAL	0	0	0	0	0	0	0	0	NAN
23100000000	DONACIONES NACIONALES	0	0	0	0	0	0	0	0	NAN
23100930009	Donaciones Varias	0	0	0	0	0	0	0	0	NAN
30000000000	RECURSOS DE FINANCIAMIENTO	25.000.000.000	0	25.000.000.000	0	14.000.000.000	14.000.000.000	14.000.000.000	11.000.000.000	56,00
31000000000	ENDEUDAMIENTO INTERNO	25.000.000.000	0	25.000.000.000	0	14.000.000.000	14.000.000.000	14.000.000.000	11.000.000.000	56,00
31100000000	CREDITO INTERNO	0	0	0	0	0	0	0	0	NAN
31100020013	Crédito Interno	0	0	0	0	0	0	0	0	NAN
31300000000	PRESTAMOS DEL SECTOR PRIVADO	25.000.000.000	0	25.000.000.000	0	14.000.000.000	14.000.000.000	14.000.000.000	11.000.000.000	56,00



C.P. Gladys Ledesma
Enc. Ejecucion Presupuestaria

C.P. Mariza Villalba
Jefe Dpto. Contabilidad

C.P. Liz Rosana Gonzalez

Dra. Nilsa Carmita Sanchez
Secretario General

Lic. Alcides Ramon Riveros Candia
Intendente Municipal



Cuenta	Denominacion	Presupuesto Inicial	Reprogramacion Ampliacion	Presupuesto Actual	Devengado Acumulado	Devengado del Mes	Total Devengado	Total Ejecutado	Saldo Actual	% Ejec.
31300030001	Préstamos Sector Privado	25.000.000.000	0	25.000.000.000	0	14.000.000.000	14.000.000.000	14.000.000.000	11.000.000.000	56,00
34000000000	SALDO INICIAL DE CAJA	0	0	0	0	0	0	0	0	NAN
34100000000	SALDO INICIAL DE CAJA	0	0	0	0	0	0	0	0	NAN
34100030003	Saldo Inicial de Caja - Ley 4758/12 FONACIDE	0	0	0	0	0	0	0	0	NAN
34100030007	Saldo Inicial de Caja - Juegos de Azar	0	0	0	0	0	0	0	0	NAN
34100030011	Saldo Inicial de Caja - Royalties y Compensaciones	0	0	0	0	0	0	0	0	NAN
34100030092	Saldo Inicial de Caja - Compensacion por Cesion de	0	0	0	0	0	0	0	0	NAN
Total General		135.912.500.000	0	135.912.500.000	24.604.706.214	22.112.758.033	46.717.464.247	46.717.464.247	89.195.035.753	34,37

C.P. Gladys Ledesma
Enc. Ejecucion Presupuestaria

C.P. Mariza Villalba
Jefe Dpto. Contabilidad

C.P. Liz Rosana Gonzalez

Dra. Nilsa Carmita Sanchez
Secretario General

Lic. Alcides Ramon Riveros Candia
Intendente Municipal

