

Ejecucion Presupuestaria Mensual de Egresos a Enero/2019 (Consolidado General)

Cuenta	Denominacion	Presupuesto Inicial	Reprogramacion Ampliacion	Presupuesto Actual	Acumulado Obligado	Obligado del Mes	Total Obligado	Total Pagado	Obligaciones Pend. de Pago	Saldo Actual	% Ejec.
100000000000	GASTOS CORRIENTES	66.629.286.073	0	66.629.286.073	0	5.285.099.547	5.285.099.547	1.955.095.906	3.330.003.641	61.344.186.526	7,93
110000000000	SERVICIOS PERSONALES	38.602.934.323	0	38.602.934.323	0	2.199.583.139	2.199.583.139	422.289.378	1.777.293.761	36.403.351.184	5,70
111000000000	REMUNERACIONES BASICAS	17.469.376.867	0	17.469.376.867	0	1.118.205.400	1.118.205.400	20.489.000	1.097.716.400	16.351.171.467	6,40
111100030001	Sueldos	12.787.970.364	0	12.787.970.364	0	839.903.688	839.903.688	20.489.000	819.414.688	11.948.066.676	6,57
111200030001	Dietas	1.697.334.048	0	1.697.334.048	0	141.444.504	141.444.504	0	141.444.504	1.555.889.544	8,33
111300030001	Gastos De Representacion	1.642.286.496	0	1.642.286.496	0	136.857.208	136.857.208	0	136.857.208	1.505.429.288	8,33
111400030001	Aguinaldos	1.341.785.959	0	1.341.785.959	0	0	0	0	0	1.341.785.959	0,00
112000000000	REMUNERACIONES TEMPORALES	445.071.612	0	445.071.612	0	37.474.913	37.474.913	37.474.913	0	407.596.699	8,42
112300030001	Remuneracion Extraordinaria	427.071.612	0	427.071.612	0	37.474.913	37.474.913	37.474.913	0	389.596.699	8,77
112500030001	Remuneracion Adicional	18.000.000	0	18.000.000	0	0	0	0	0	18.000.000	0,00
113000000000	ASIGNACIONES COMPLEMENTARIAS	3.814.949.705	300.000.000	4.114.949.705	0	148.304.866	148.304.866	1.728.309	146.576.557	3.966.644.839	3,60
113100030001	Subsidio Familiar	490.000.000	0	490.000.000	0	33.996.557	33.996.557	0	33.996.557	456.003.443	6,94
113300030001	Bonificaciones Y Gratificaciones	1.799.829.314	0	1.799.829.314	0	114.308.309	114.308.309	1.728.309	112.580.000	1.685.521.005	6,35
113400030001	Aporte Jubilatorio Del Empleador	1.434.955.400	0	1.434.955.400	0	0	0	0	0	1.434.955.400	0,00
113500030001	Bonificaciones por Ventas	90.164.991	300.000.000	390.164.991	0	0	0	0	0	390.164.991	0,00
113700030001	Bonificación por Servicios Especiales	0	0	0	0	0	0	0	0	0	NAN
114000000000	PERSONAL CONTRATADO	14.529.976.396	0	14.529.976.396	0	852.347.442	852.347.442	323.221.738	529.125.704	13.677.628.954	5,87
114100030001	Contratacion De Personal Tecnico	3.322.847.433	0	3.322.847.433	0	152.457.190	152.457.190	6.962.907	145.494.283	3.170.390.243	4,59
114200030001	Contratacion Personal Salud	0	52.800.000	52.800.000	0	0	0	0	0	52.800.000	0,00
114400030001	Jornales Varios	10.726.128.963	0	10.726.128.963	0	699.890.252	699.890.252	316.258.831	383.631.421	10.026.238.711	6,53
114400030008	Jornales Varios	0	0	0	0	0	0	0	0	0	NAN
114400030011	Jornales Varios	0	0	0	0	0	0	0	0	0	NAN
114500030001	Honorarios Profesionales	481.000.000	-52.800.000	428.200.000	0	0	0	0	0	428.200.000	0,00
114500030011	Honorarios Profesionales	0	0	0	0	0	0	0	0	0	NAN
119000000000	OTROS GASTOS DE PERSONAL	2.343.559.743	-300.000.000	2.043.559.743	0	43.250.518	43.250.518	39.375.418	3.875.100	2.000.309.225	2,12
119100030001	Subsidio Para La Salud	150.000.000	0	150.000.000	0	4.500.000	4.500.000	4.000.000	500.000	145.500.000	3,00
119900030001	Otros Gastos de Personal	2.193.559.743	-300.000.000	1.893.559.743	0	38.750.518	38.750.518	35.375.418	3.375.100	1.854.809.225	2,05
120000000000	SERVICIOS NO PERSONALES	5.119.811.864	-370.000.000	4.749.811.864	0	182.606.538	182.606.538	182.606.538	0	4.567.205.326	3,84
121000000000	SERVICIOS BASICOS	627.670.700	0	627.670.700	0	120.657.885	120.657.885	120.657.885	0	507.012.815	19,22
121000030001	Servicios Basicos	627.670.700	0	627.670.700	0	120.657.885	120.657.885	120.657.885	0	507.012.815	19,22
122000000000	TRANSPORTE Y ALMACENAJE	38.700.000	0	38.700.000	0	5.550.000	5.550.000	5.550.000	0	33.150.000	14,34
122000030001	Transporte Y Almacenes	38.700.000	0	38.700.000	0	5.550.000	5.550.000	5.550.000	0	33.150.000	14,34
123000000000	PASAJES Y VIATICOS	322.183.333	0	322.183.333	0	655.000	655.000	655.000	0	321.528.333	0,20
123000030001	Pasajes y Viaticos	322.183.333	0	322.183.333	0	655.000	655.000	655.000	0	321.528.333	0,20
124000000000	GASTOS POR SERV.DE ASEO, MANTEN.Y REPARAC.	2.215.664.265	-370.000.000	1.845.664.265	0	27.714.950	27.714.950	27.714.950	0	1.817.949.315	1,50
124000030001	GASTOS POR SERV.DE ASEO, MANTEN.Y REPARAC.	830.369.105	-370.000.000	460.369.105	0	27.714.950	27.714.950	27.714.950	0	432.654.155	6,02
124000030008	Gastos Por Servicios De Aseo, Mantenimiento Y	0	0	0	0	0	0	0	0	0	NAN
124000030011	Gastos Por Servicios De Aseo, Mantenimiento Y	1.385.295.160	0	1.385.295.160	0	0	0	0	0	1.385.295.160	0,00
125000000000	ALQUILERES Y DERECHOS	676.000.000	0	676.000.000	0	0	0	0	0	676.000.000	0,00
125000030001	Alquileres Y Derechos	476.000.000	0	476.000.000	0	0	0	0	0	476.000.000	0,00
125000030011	Alquileres y Derechos	200.000.000	0	200.000.000	0	0	0	0	0	200.000.000	0,00
126000000000	SERVICIOS TÉCNICOS Y PROFESIONALES	652.000.000	0	652.000.000	0	19.216.353	19.216.353	19.216.353	0	632.783.647	2,95
126000030001	Servicios Tecnicos y Profesionales	652.000.000	0	652.000.000	0	19.216.353	19.216.353	19.216.353	0	632.783.647	2,95
126000030011	Servicios Tecnicos y Profesionales	0	0	0	0	0	0	0	0	0	NAN
126000030699	Servicios Tecnicos y Profesionales	0	0	0	0	0	0	0	0	0	NAN
127000000000	SERVICIO SOCIAL	60.000.000	0	60.000.000	0	0	0	0	0	60.000.000	0,00
127000030001	Servicio Social	60.000.000	0	60.000.000	0	0	0	0	0	60.000.000	0,00
128000000000	OTROS SERVICIOS	481.093.566	0	481.093.566	0	8.812.350	8.812.350	8.812.350	0	472.281.216	1,83

[Signature]
C. P. Gladys Ledesma
Enc. Ejecucion Presupuestaria
EJECUCION PRESUPUESTARIA
MUNICIPALIDAD DE
FERNANDO DE LA MORA

[Signature]
MUNICIPALIDAD DE FERNANDO DE LA MORA
C. P. Gladys Ledesma
Jefe Depto. Contabilidad
DEPTO. CONTABILIDAD
PARAGUAY - Y MORA

[Signature]
MUNICIPALIDAD DE FERNANDO DE LA MORA
C. P. Gladys Ledesma
Directora de Administracion y Finanzas
MORA - Y MORA
Direccion de Administracion y Finanzas

[Signature]
MUNICIPALIDAD DE FERNANDO DE LA MORA
Abog. Celso Gustavo Gomez
Secretario General
SECRETARIA GENERAL

[Signature]
MUNICIPALIDAD DE FERNANDO DE LA MORA
Lic. Carlos Ramon Guerrero Candia
Intendente Municipal
INTENDENCIA

Ejecucion Presupuestaria Mensual de Egresos a Enero/2019 (Consolidado General)

Cuenta	Denominacion	Presupuesto Inicial	Reprogramacion Ampliacion	Presupuesto Actual	Acumulado Obligado	Obligado del Mes	Total Obligado	Total Pagado	Obligaciones Pend. de Pago	Saldo Actual	% Ejec.
128000030001	Otros Servicios	481.093.566	0	481.093.566	0	8.812.350	8.812.350	8.812.350	0	472.281.216	1,83
129000000000	SERVICIOS DE CAPACITACION Y ADIESTRAMIENTO DEL	46.500.000	0	46.500.000	0	0	0	0	0	46.500.000	0,00
129000030001	Servicios De Capacitacion y Adiestramiento	46.500.000	0	46.500.000	0	0	0	0	0	46.500.000	0,00
130000000000	BIENES DE CONSUMO E INSUMOS	4.264.149.856	370.000.000	4.634.149.856	0	70.471.139	70.471.139	70.471.139	0	4.563.678.717	1,52
131000000000	PRODUCTOS ALIMENTICIOS	259.393.385	0	259.393.385	0	8.093.652	8.093.652	8.093.652	0	251.299.733	3,12
131000030001	Productos Alimenticios	259.393.385	0	259.393.385	0	8.093.652	8.093.652	8.093.652	0	251.299.733	3,12
132000000000	TEXTILES Y VESTUARIOS	110.846.900	0	110.846.900	0	0	0	0	0	110.846.900	0,00
132000030001	Textiles y Vestuarios	110.846.900	0	110.846.900	0	0	0	0	0	110.846.900	0,00
133000000000	PRODUCTOS DE PAPEL, CARTÓN E IMPRESOS	283.000.000	0	283.000.000	0	8.228.000	8.228.000	8.228.000	0	274.772.000	2,91
133000030001	Productos de Papel, Carton e Impresos	283.000.000	0	283.000.000	0	8.228.000	8.228.000	8.228.000	0	274.772.000	2,91
133000030007	Productos de Papel, Carton e Impresos	0	0	0	0	0	0	0	0	0	NAN
134000000000	BIENES DE CONSUMO DE OFICINA E INSUMOS	1.036.295.945	0	1.036.295.945	0	52.227.779	52.227.779	52.227.779	0	984.068.166	5,04
134000030001	Bienes de Consumo de Oficinas e Insumos	1.036.295.945	0	1.036.295.945	0	52.227.779	52.227.779	52.227.779	0	984.068.166	5,04
134000030007	Bienes de Consumo de Oficinas e Insumos	0	0	0	0	0	0	0	0	0	NAN
134000030011	Bienes de Consumo de Oficina e Insumos	0	0	0	0	0	0	0	0	0	NAN
135000000000	PRODUCTOS E INSTRUM. QUÍM. Y MEDICINALES	341.473.051	0	341.473.051	0	0	0	0	0	341.473.051	0,00
135000030001	Productos e Instrumentales Químicos y	341.473.051	0	341.473.051	0	0	0	0	0	341.473.051	0,00
136000000000	COMBUSTIBLES Y LUBRICANTES	1.204.992.000	370.000.000	1.574.992.000	0	0	0	0	0	1.574.992.000	0,00
136000030001	Combustibles y Lubricantes	929.992.000	370.000.000	1.299.992.000	0	0	0	0	0	1.299.992.000	0,00
136000030011	Combustibles Y Lubricantes	275.000.000	0	275.000.000	0	0	0	0	0	275.000.000	0,00
139000000000	OTROS BIENES DE CONSUMO	1.028.148.575	0	1.028.148.575	0	1.921.708	1.921.708	1.921.708	0	1.026.226.867	0,19
139000030001	Otros Bienes De Consumo	782.117.560	0	782.117.560	0	1.921.708	1.921.708	1.921.708	0	780.195.852	0,25
139000030008	Otros Bienes De Consumo	0	0	0	0	0	0	0	0	0	NAN
139000030011	Otros Bienes De Consumo	246.031.015	0	246.031.015	0	0	0	0	0	246.031.015	0,00
140000000000	BIENES DE CAMBIO	0	0	0	0	0	0	0	0	0	NAN
145000000000	TIERRAS TERRENOS Y EDIFICACIONES	0	0	0	0	0	0	0	0	0	NAN
145000030001	Tierras Terrenos y Edificaciones	0	0	0	0	0	0	0	0	0	NAN
170000000000	SERVICIOS DE LA DEUDA PUBLICA	470.335.616	265.000.000	735.335.616	0	173.150.685	173.150.685	173.150.685	0	562.184.931	23,55
171000000000	INTERESES DE LA DEUDA PUBLICA INTERNA	470.335.616	265.000.000	735.335.616	0	173.150.685	173.150.685	173.150.685	0	562.184.931	23,55
171000030001	Intereses De La Deuda Publica Interna	470.335.616	265.000.000	735.335.616	0	173.150.685	173.150.685	173.150.685	0	562.184.931	23,55
180000000000	TRANSFERENCIAS	14.050.115.616	-265.000.000	13.785.115.616	0	1.614.095.850	1.614.095.850	61.385.970	1.552.709.880	12.171.019.766	11,71
181000000000	TRANSFERENCIAS CONSOLIDABLES CORRIENTES AL SECTOR	5.400.000.000	0	5.400.000.000	0	1.341.193.326	1.341.193.326	0	1.341.193.326	4.058.806.674	24,84
181000030001	Transferencias Consolidables Corrientes Al	5.400.000.000	0	5.400.000.000	0	1.341.193.326	1.341.193.326	0	1.341.193.326	4.058.806.674	24,84
183000000000	OTRAS TRANSF. CTES. AL SECTOR PÚBLICO	181.000.000	0	181.000.000	0	0	0	0	0	181.000.000	0,00
183000030001	OTRAS TRANSF. CTES. AL SECTOR PÚBLICO	52.000.000	0	52.000.000	0	0	0	0	0	52.000.000	0,00
183000030007	OTRAS TRANSF. CTES. AL SECTOR PÚBLICO	3.000.000	0	3.000.000	0	0	0	0	0	3.000.000	0,00
183900030001	Otras Transferencias Corrientes al Sector	126.000.000	0	126.000.000	0	0	0	0	0	126.000.000	0,00
184000000000	TRANSFERENCIAS CORRIENTES AL SECTOR PRIVADO	8.469.115.616	-265.000.000	8.204.115.616	0	272.902.524	272.902.524	61.385.970	211.516.554	7.931.213.092	3,33
184100000000	BECAS	42.000.000	0	42.000.000	0	0	0	0	0	42.000.000	0,00
184100030001	Becas	37.000.000	0	37.000.000	0	0	0	0	0	37.000.000	0,00
184100030007	Becas	5.000.000	0	5.000.000	0	0	0	0	0	5.000.000	0,00
184200000000	APORTES A ENTIDADES EDUCATIVAS E INSTITUC. SIN	6.225.119.380	-265.000.000	5.960.119.380	0	272.902.524	272.902.524	61.385.970	211.516.554	5.687.216.856	4,58
184200030007	Aportes a Ent.Educ. s/Fines de Lucro	284.900.000	0	284.900.000	0	33.000.000	33.000.000	33.000.000	0	251.900.000	11,58
184200030011	Aportes a entidades Educativas e Instituciones	0	0	0	0	0	0	0	0	0	NAN
184200130001	Amuam - Aporte Societario	0	0	0	0	0	0	0	0	0	NAN
184200230001	Opaci - Aporte Societario	6.000.000	0	6.000.000	0	0	0	0	0	6.000.000	0,00
184200330001	Opaci - Transferencias	1.035.000.000	0	1.035.000.000	0	105.710.000	105.710.000	0	105.710.000	929.290.000	10,21
184200430001	Bomberos Voluntarios - Transferencias	590.000.000	0	590.000.000	0	105.806.554	105.806.554	0	105.806.554	484.193.446	17,93


C.P. Gladys Ledesma
Enc. Ejecucion Presupuestaria

C.P. Maria Villaalba
Jefe Dpto. Contabilidad

C. P. Cesar Rosendo Gonzalez
Director de Administracion y Finanzas

Abog. Celso Gustavo Nuñez
Secretario General


Dr. Edgardo Leon Riquenes Candia
Intendente Municipal




Ejecucion Presupuestaria Mensual de Egresos a Enero/2019 (Consolidado General)

Cuenta	Denominacion	Presupuesto Inicial	Reprogramacion Ampliacion	Presupuesto Actual	Acumulado Obligado	Obligado del Mes	Total Obligado	Total Pagado	Obligaciones Pend. de Pago	Saldo Actual	% Ejec.
184200530001	OPACI - TRANSFERENCIA POR CONVENIO	906.500.000	0	906.500.000	0	0	0	0	0	906.500.000	0,00
184200630001	OPACI - Convenio	9.000.000	0	9.000.000	0	0	0	0	0	9.000.000	0,00
184200830001	Coordinadora De Comisiones Vecinales	0	0	0	0	0	0	0	0	0	NAN
184201030001	Consejo Local de Salud	468.469.904	0	468.469.904	0	0	0	0	0	468.469.904	0,00
184201130001	Coordinadora de Comisiones Vecinales - TEI	0	0	0	0	0	0	0	0	0	NAN
184201330001	Aportes a Entid. Educ. e Instit. sin Fines de	1.560.719.380	-15.000.000	1.545.719.380	0	9.876.000	9.876.000	9.876.000	0	1.535.843.380	0,64
184202630001	Touring Club Paraguayo - Transferencia	0	0	0	0	0	0	0	0	0	NAN
184211330001	Aportes a Entid.Educativas s/fines de lucro	1.363.533.333	-250.000.000	1.113.533.333	0	18.509.970	18.509.970	18.509.970	0	1.095.023.363	1,66
184212330001	Aporte Ent.Educativas S/fines de Lucro -	996.763	0	996.763	0	0	0	0	0	996.763	0,00
184500000000	INDEMNIZACIONES	213.535.034	0	213.535.034	0	0	0	0	0	213.535.034	0,00
184500130001	Indemnizaciones	213.535.034	0	213.535.034	0	0	0	0	0	213.535.034	0,00
184600030001	Subsidios Y Asist. Social A Personas Y Flias.	90.000.000	0	90.000.000	0	0	0	0	0	90.000.000	0,00
184600030007	Subsidio y Asistencia social a personas y	28.100.000	0	28.100.000	0	0	0	0	0	28.100.000	0,00
184800000000	TRANSFERENCIA PARA COMPLEMENTO NUTRICIONAL EN	1.870.361.202	0	1.870.361.202	0	0	0	0	0	1.870.361.202	0,00
184800030003	Transferencia para complemento nutricional en	1.870.361.202	0	1.870.361.202	0	0	0	0	0	1.870.361.202	0,00
190000000000	OTROS GASTOS	4.121.938.798	0	4.121.938.798	0	1.045.192.196	1.045.192.196	1.045.192.196	0	3.076.746.602	25,36
191000000000	PAGO DE IMPUESTOS, TASAS Y MULTAS	1.306.000.000	0	1.306.000.000	0	44.655.116	44.655.116	44.655.116	0	1.261.344.884	3,42
191000030001	Pago De Impuesto, Tasas Y Gastos Judiciales	1.306.000.000	0	1.306.000.000	0	44.655.116	44.655.116	44.655.116	0	1.261.344.884	3,42
192000000000	DEVOLUCION DE IMPUESTOS Y OTROS INGRESOS NO	85.000.000	0	85.000.000	0	537.080	537.080	537.080	0	84.462.920	0,63
192000030001	Devolucion De Impuestos Y Otros Ingresos No	85.000.000	0	85.000.000	0	537.080	537.080	537.080	0	84.462.920	0,63
196000000000	DEUDAS PENDIENTES DE PAGO DE EJERCICIOS	2.730.938.798	0	2.730.938.798	0	1.000.000.000	1.000.000.000	1.000.000.000	0	1.730.938.798	36,62
196000030001	Deudas Pendientes De Pago De Ejercicios	2.481.300.000	0	2.481.300.000	0	1.000.000.000	1.000.000.000	1.000.000.000	0	1.481.300.000	40,30
196000030003	Deudas Pendientes ejercicios anteriores	79.638.798	0	79.638.798	0	0	0	0	0	79.638.798	0,00
196000030007	Deudas Pendientes de Pago de Ejercicio de Años	30.000.000	0	30.000.000	0	0	0	0	0	30.000.000	0,00
196000030011	DEUDAS PEND.DE PAGO DE GASTOS CORRIENTES EJERC.	140.000.000	0	140.000.000	0	0	0	0	0	140.000.000	0,00
200000000000	GASTOS DE CAPITAL	27.170.713.927	0	27.170.713.927	0	197.844.000	197.844.000	197.844.000	0	26.972.869.927	0,73
240000000000	MINERALES	1.884.000.000	0	1.884.000.000	0	0	0	0	0	1.884.000.000	0,00
242000000000	MINERALES	1.884.000.000	0	1.884.000.000	0	0	0	0	0	1.884.000.000	0,00
242000030001	Minerales	324.000.000	0	324.000.000	0	0	0	0	0	324.000.000	0,00
242000030011	Minerales	1.560.000.000	0	1.560.000.000	0	0	0	0	0	1.560.000.000	0,00
250000000000	INVERSION FISICA	12.788.471.644	564.391.000	13.352.862.644	0	0	0	0	0	13.352.862.644	0,00
251000000000	ADQUISICION DE INMUEBLES	112.780.473	0	112.780.473	0	0	0	0	0	112.780.473	0,00
251000030001	Adquisicion de Inmueble	0	0	0	0	0	0	0	0	0	NAN
251000030003	Adquisición de Inmuebles	0	0	0	0	0	0	0	0	0	NAN
251000030011	Adquisicion de Inmuebles	112.780.473	0	112.780.473	0	0	0	0	0	112.780.473	0,00
252000000000	CONSTRUCCIONES	7.884.314.871	564.391.000	8.448.705.871	0	0	0	0	0	8.448.705.871	0,00
252000030001	Construcciones	0	564.391.000	564.391.000	0	0	0	0	0	564.391.000	0,00
252000030003	Construcciones	3.679.707.508	0	3.679.707.508	0	0	0	0	0	3.679.707.508	0,00
252000030008	Construcciones	0	0	0	0	0	0	0	0	0	NAN
252000030011	Construcciones	4.204.607.363	0	4.204.607.363	0	0	0	0	0	4.204.607.363	0,00
253000000000	ADQ.DE MAQ.EQ.Y HERRAMIENTAS MAYORES	2.178.145.940	0	2.178.145.940	0	0	0	0	0	2.178.145.940	0,00
253000030001	Adquisicion de Maquinarias, Equipos y	52.000.000	0	52.000.000	0	0	0	0	0	52.000.000	0,00
253000030003	Adq.De Maq. Eq. y Herramientas Mayores	0	0	0	0	0	0	0	0	0	NAN
253000030007	Adquisicion de Maquinarias, Equipos y	0	0	0	0	0	0	0	0	0	NAN
253000030011	Adquisicion de Maquinarias, Equipos y	2.126.145.940	0	2.126.145.940	0	0	0	0	0	2.126.145.940	0,00
254000000000	ADQUISICION DE EQUIPOS DE OFICINA Y COMPUTACION	1.564.588.000	0	1.564.588.000	0	0	0	0	0	1.564.588.000	0,00
254000030001	Adquisición De Equipos De Oficina y Computación	60.000.000	0	60.000.000	0	0	0	0	0	60.000.000	0,00
254000030003	Adq.de Equipos de Oficina y Computación	840.000.000	0	840.000.000	0	0	0	0	0	840.000.000	0,00


C. P. Gladys Medesma
Enc. Ejecucion Presupuestaria



L. R. Mariana Gonzalez
Administracion y Finanzas



Abog. Celso Gustavo Nuñez
Secretario General



Enc. Alcaldesa Armon Roberto Candia
Intendencia Municipal

Ejecucion Presupuestaria Mensual de Egresos a Enero/2019 (Consolidado General)

Cuenta	Denominacion	Presupuesto Inicial	Reprogramacion Ampliacion	Presupuesto Actual	Acumulado Obligado	Obligado del Mes	Total Obligado	Total Pagado	Obligaciones Pend. de Pago	Saldo Actual	% Ejec.
254000030007	Adq. de Equipos de Oficina y Computacion	0	0	0	0	0	0	0	0	0	NAN
254000030011	Adquisición de Equipos de Oficina y Computación	664.588.000	0	664.588.000	0	0	0	0	0	664.588.000	0,00
257000000000	ADQUISICIÓN DE ACTIVOS INTANGIBLES	44.000.000	0	44.000.000	0	0	0	0	0	44.000.000	0,00
257000030001	Adquisición de Activos Intangibles	44.000.000	0	44.000.000	0	0	0	0	0	44.000.000	0,00
257000030011	Adquisición de Activos Intangibles	0	0	0	0	0	0	0	0	0	NAN
258000000000	ESTUDIOS DE PROYECTOS DE INVERSIÓN	185.500.000	0	185.500.000	0	0	0	0	0	185.500.000	0,00
258000030001	Estudios De Proyectos De Inversión	5.500.000	0	5.500.000	0	0	0	0	0	5.500.000	0,00
258000030011	Estudios De Proyectos De Inversión	180.000.000	0	180.000.000	0	0	0	0	0	180.000.000	0,00
259000000000	OTROS GASTOS DE INVERSIÓN Y REPARACIONES MAYORES	819.142.360	0	819.142.360	0	0	0	0	0	819.142.360	0,00
259000030001	Otros Gastos De Inversion Y Reparaciones Mayores	169.142.360	0	169.142.360	0	0	0	0	0	169.142.360	0,00
259000030011	Otros Gastos de Inversion y Reparaciones	650.000.000	0	650.000.000	0	0	0	0	0	650.000.000	0,00
270000000000	SERVICIO DE LA DEUDA PUBLICA	6.130.000.000	0	6.130.000.000	0	0	0	0	0	6.130.000.000	0,00
273000000000	AMORTIZACION DE LA DEUDA PUBLICA INTERNA	6.130.000.000	0	6.130.000.000	0	0	0	0	0	6.130.000.000	0,00
273000030001	Amortizacion De La Deuda Publica Interna	6.130.000.000	0	6.130.000.000	0	0	0	0	0	6.130.000.000	0,00
273000030011	Amortizacion de la Deuda Pública Interna	0	0	0	0	0	0	0	0	0	NAN
280000000000	TRANSFERENCIAS	5.584.933.966	-564.391.000	5.020.542.966	0	197.844.000	197.844.000	197.844.000	0	4.822.698.966	3,94
287000000000	TRANSFERENCIAS DE CAPITAL AL SECTOR PRIVADO	5.584.933.966	-564.391.000	5.020.542.966	0	197.844.000	197.844.000	197.844.000	0	4.822.698.966	3,94
287000030001	Transferencias De Capital Al Sector Privado	2.322.857.640	-564.391.000	1.758.466.640	0	193.044.000	193.044.000	193.044.000	0	1.565.422.640	10,98
287000030003	Transferencia de Capital al Sector Privado	0	0	0	0	0	0	0	0	0	NAN
287000030007	Transferencia de capital al sector privado	604.000.000	0	604.000.000	0	4.800.000	4.800.000	4.800.000	0	599.200.000	0,79
287000030008	Transferencia de Capital al Sector Privado	0	0	0	0	0	0	0	0	0	NAN
287000030011	Transferencias De Capital Al Sector Privado	2.658.076.326	0	2.658.076.326	0	0	0	0	0	2.658.076.326	0,00
289000000000	OTRAS TRANSFERENCIAS DE CAPITAL AL SECTOR PUBLICO	0	0	0	0	0	0	0	0	0	NAN
289000030003	Otras transferencias de Capital al Sector	0	0	0	0	0	0	0	0	0	NAN
289000030011	Otras Transferencias De Capital Al Sector	0	0	0	0	0	0	0	0	0	NAN
290000000000	OTROS GASTOS	783.308.317	0	783.308.317	0	0	0	0	0	783.308.317	0,00
291000000000	PAGO DE IMPUESTOS, TASAS Y GASTOS JUD. Y OTROS	0	0	0	0	0	0	0	0	0	NAN
291000030011	Pago de Impuestos, Tasas y Gastos Judiciales	0	0	0	0	0	0	0	0	0	NAN
298000000000	DEUDAS PEND.DE PAGO DE GASTOS DE CAP. EJERC.	783.308.317	0	783.308.317	0	0	0	0	0	783.308.317	0,00
298000030001	Deudas Pend. de Pago de Gastos de Capital	162.000.000	0	162.000.000	0	0	0	0	0	162.000.000	0,00
298000030003	Deudas Pend. de Pago de Gastos de Cap. Ejerc.	30.292.492	0	30.292.492	0	0	0	0	0	30.292.492	0,00
298000030011	Deudas Pend.De Pago De Gastos De Cap. Ejerc.	591.015.825	0	591.015.825	0	0	0	0	0	591.015.825	0,00
Total General		93.800.000.000	0	93.800.000.000	0	5.482.943.547	5.482.943.547	2.152.939.906	3.330.003.641	88.317.056.453	5,85

C. P. Gladys Ledesma
Enc. Ejecucion Presupuestaria
**EJECUCION PRESUPUESTARIA
MUNICIPALIDAD DE
FERNANDO DE LA MORA**

MUNICIPALIDAD DE FERNANDO DE LA MORA
C. P. Margarita Galba
Jefe de Contabilidad
**DFTO.
CONTABILIDAD**
MUNICIPALIDAD DE FERNANDO DE LA MORA
PARAGUAY

MUNICIPALIDAD DE FERNANDO DE LA MORA
C. P. Lizbeth Gonzalez
Directora Administracion y Finanzas
Director Administracion y Finanzas
MUNICIPALIDAD DE FERNANDO DE LA MORA
Paraguay

MUNICIPALIDAD DE FERNANDO DE LA MORA
Abog. Celso Gustavo Nuñez
Secretario General
SECRETARIA GENERAL
MUNICIPALIDAD DE FERNANDO DE LA MORA
Paraguay

MUNICIPALIDAD DE FERNANDO DE LA MORA
Alcides Ramon Barros Candia
Intendente Municipal
INTENDENCIA
MUNICIPALIDAD DE FERNANDO DE LA MORA
Paraguay